



КОМОРА ЗДРАВСТВЕНИХ УСТАНОВА СРБИЈЕ
БЕОГРАД

Хајдук Вељков венац 4-6

☎: 3622-523; 3615-371

E-mail: kzus@mts.rs

БЕСПЛАТАН ПРИМЕРАК

Билтен

Информација о финансијском
пословању
здравствених установа Србије
за период 01. 01. - 30. 06. 2015. године

Година XV - Број 4/2015 | Тираж 400 примерака

Београд, август 2015. година

С а д р ж а ј

Р.б.	Н а з и в	Стр.
I.	УВОДНЕ НАПОМЕНЕ	1
II.	ФИНАНСИЈСКИ ПОКАЗАТЕЉИ ПОСЛОВАЊА	3
	1. УКУПНИ ПРИХОДИ И ПРИМАЊА	5
	1.1. Текући приходи	7
	1.2. Примања од продаје нефинансијске имовине	8
	1.3. Примања од задуживања и продаје финансијске имовине	9
	2. УКУПНИ РАСХОДИ И ИЗДАЦИ	9
	2.1. Текући расходи	14
	2.1.1. Расходи за запослене	15
	2.1.2. Расходи по основу коришћења услуга и роба	16
	2.2. Издаци за нефинансијску имовину	17
	2.3. Издаци за отплату главнице и набавку финансијске имовине	18
	3. УТВРЂЕНЕ РАЗЛИКЕ ИЗМЕЂУ ОДОБРЕНИХ СРЕДСТАВА И ИЗВРШЕЊА	18
III.	ПРИЛОЗИ (ТАБЕЛЕ):	
	1. Табела: Резултати пословања здравствених установа Србије за период I-VI 2015. године (по типу установе)	20
	2. Табела: Резултати пословања здравствених установа Србије за период I-VI 2015. године (по окрузима)	21
	3. Табела: Резултати пословања здравствених установа Србије за период I-VI 2015. године (појединачно по типу установе)	22
	4. Табела: Резултати пословања здравствених установа Србије за период I-VI 2015. године (појединачно по окрузима)	34
	5. Табела: Структура прихода и примања здравствених установа Србије за период I-VI 2015. године (појединачно по типу установе)	47
	6. Табела: Структура текућих прихода здравствених установа Србије за период I-VI 2015. године (по окрузима)	60
	7. Табела: Структура текућих прихода здравствених установа Србије за период I-VI 2015. године (појединачно по типу установе)	61
	8. Табела: Структура текућих расхода здравствених установа Србије за период I-VI 2015. године (по окрузима)	75
	9. Табела: Структура текућих расхода здравствених установа Србије за период I-VI 2015. године (појединачно по типу установе)	76
	10. Табела: Структура коришћења роба и услуга здравствених установа Србије за период I-VI 2015. године (појединачно по типу установе)	89

I. УВОДНЕ НАПОМЕНЕ

Информацију о финансијском пословању здравствених установа Србије за период јануар - јун 2015. године, урадила је Стручна служба Коморе здравствених установа Србије у склопу редовне планске активности Коморе везане за континуирано праћење финансијског пословања здравствених установа Србије.

Ова информације пружа корисну основу за пословно информисање, уз нужно истицање значајних ограничења које поставља примењена рачуноводствена методологија израде финансијских извештаја, а пре свега тзв. „готовински принцип“. Наиме, постојећи систем финансијског извештавања не афирмише принципе релевантности и поузданости у приказивању успешности пословања здравствених установа и стога поново истичемо да би основни предуслов за боље пословно информисање била функционалнија рачуноводствено-финансијска регулатива, пре свега тзв. „обрачунски принцип“.

Информација обухвата финансијске показатеље здравствених установа које имају закључен уговор са Републичком фондом за здравствено осигурање (у даљем тексту: Фонд) и које своје пословне књиге воде у складу са Законом о буџетском систему, Уредбом о буџетском рачуноводству, Правилником о стандардном класификационом оквиру и контном плану за буџетски систем, Правилником о начину припреме, састављања и подношења финансијских извештаја корисника буџетских средстава и корисника средстава обавезног социјалног осигурања, и другим прописима којима се уређује ова област.

Извори података за ову информацију су периодични извештаји о извршењу буџета, односно финансијских планова (Образац 5 - Извештај о извршењу буџета), које су здравствене установе у складу са чланом 8. Уредбе о буџетском рачуноводству саставиле и доставиле Фонду, за потребе планирања и контроле извршења финансијског плана. Коришћен је и податак који објављује Републички завод за статистику, а који се односи на раст потрошачких цена у периоду јануар - јун 2015. у односу на период јануар - јун 2014. године¹⁾.

Извештаје о извршењу буџета (Образац 5) за период јануар-јун 2015. године Фонду је поднело 345 здравствених установа.

Сви вредносни показатељи у информацији исказани су у 000 динара, уколико није другачије наглашено.

¹⁾) Од 1. јануара 2011. године Републички завод за статистику не објављује податке о индексима цена на мало, индексима трошкова живота и просечним исплаћеним зарадама у привреди Републике. Уместо индекса цена на мало и индекса трошкова живота објављује податке о индексима потрошачких цена при чему се индекс потрошачких цена дефинише као "мера просечне промене цена фиксне корпе роба и услуга које домаћинства купују у циљу задовољења својих потреба". **Индекс потрошачких цена сматра се показатељем инфлације.** У периоду јануар-јун 2015.г. у односу на период јануар-јун 2014.г. индекс потрошачких цена износио је 101,3 (Сл.гл.РС, број 62 од 14.07.2015.године)

Број обрадом обухваћених здравствених установа по врстама здравствених установа дат је у табели која следи.

Табела 1: Здравствене установе по врстама

РБ	О П И С	I - VI 2014.г.	I - VI 2015.г.
1	2	3	4
1	Домови здравља	144	150
2	Апотеке	40	40
3	Опште болнице	27	29
4	Специјалне болнице	37	37
5	Заводи	21	21
6	Инст./заводи за јавно здравље	24	24
7	Здравствени центари	17	14
8	Клинике	6	6
9	Институти	15	15
10	Клиничко болнички центри	5	5
11	Клинички центри	4	4
12	ВМА	1	
13	Војне болнице	2	
	УКУПНО:	343	345

У односу на упоредни период из претходне године, број здравствених установа се повећао за 2. Наиме, у складу са Законом о здравственој заштити и Планом мреже у процесу реорганизације здравствених установа дошло је до издвајања једног броја домова здравља и општих болница из састава здравствених центара, тако се број самосталних домова здравља повећао са 144 на 150, општих болница са 27 на 29, док се број здравствених центара смањило са 17 на 14. Војно медицинска академија и војне болнице нису доставиле полугодишње финансијске извештаје Фонду – Образац 5.

II. ФИНАНСИЈСКИ ПОКАЗАТЕЉИ ПОСЛОВАЊА

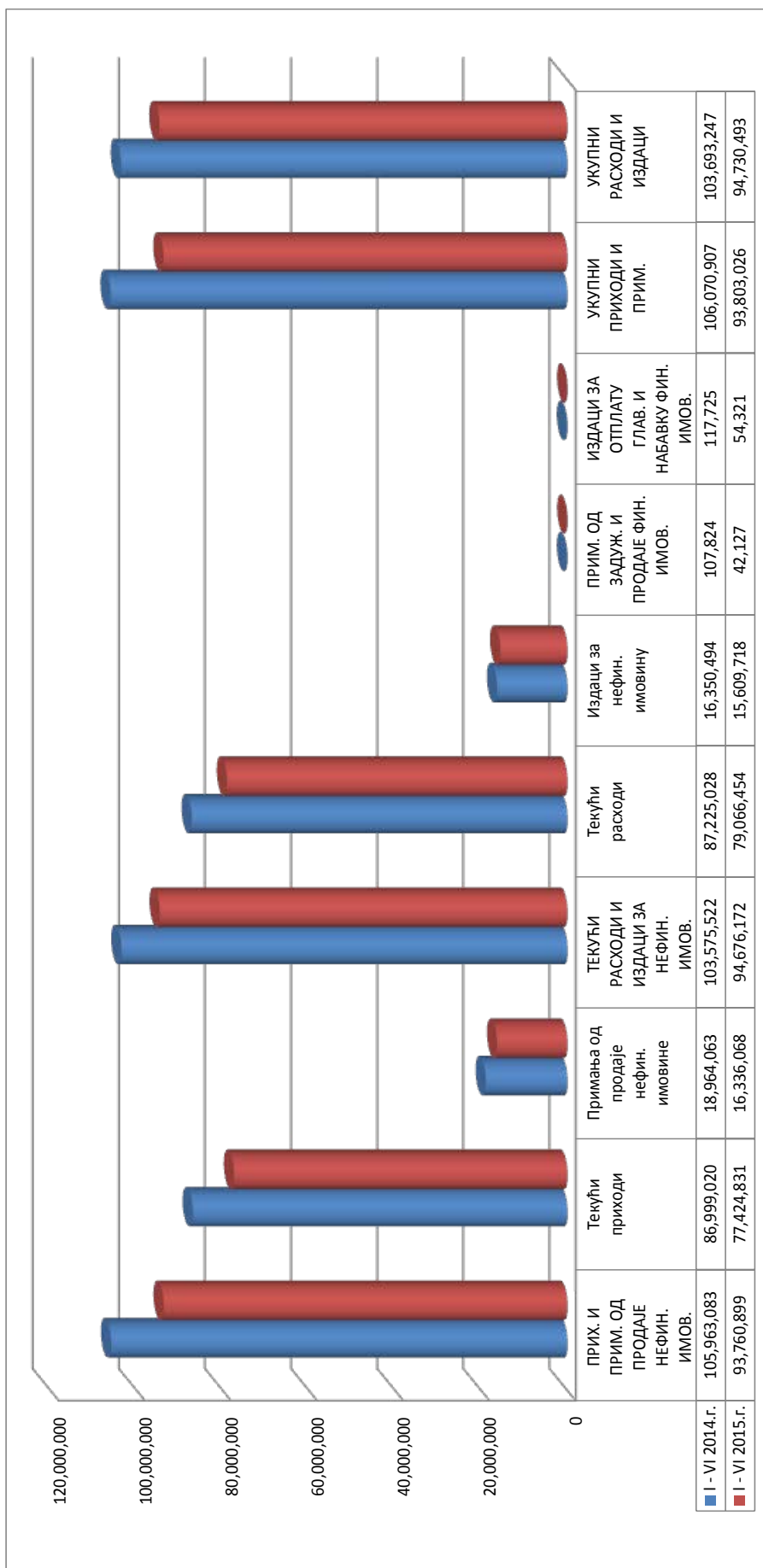
Основни финансијски показатељи пословања у првом полугодишту текуће године, збирно, за све здравствене установе Србије, дати су у следећој табели.

Табела 2: Основни показатељи пословања

- износи у 000 дин. -

РБ	О П И С	ИЗНОС I - VI 2014.г.	ИЗНОС I - VI 2015.г.	ИНДЕКС	% уч. I-VI 2014.г.	% уч. I-VI 2015.г.
1	2	3	4	5	6	7
1	ТЕКУЋИ ПРИХОДИ И ПРИМАЊА ОД ПРОДАЈЕ НЕФИНАНСИЈСКЕ ИМОВИНЕ	105,963,083	93,760,899	88.48	100.00	100.00
2	Текући приходи	86,999,020	77,424,831	89.00	82.10	82.58
3	Примања од продаје нефинансијске имовине	18,964,063	16,336,068	86.14	17.90	17.42
4	ТЕКУЋИ РАСХОДИ И ИЗДАЦИ ЗА НЕФИНАНСИЈСКУ ИМОВИНУ	103,575,522	94,676,172	91.41	100.00	100.00
5	Текући расходи	87,225,028	79,066,454	90.65	84.21	83.51
6	Издаци за нефинансијску имовину	16,350,494	15,609,718	95.47	15.79	16.49
7	Вишак прихода и примања - буџетски суфицит	3,160,785	1,017,691	32.20		
8	Мањак прихода и примања - буџетски дефицит	773,224	1,932,964	249.99		
9	<i>Резултат пословања (1-4 или 7-8)</i>	2,387,561	-915,273			
10	ПРИМАЊА ОД ЗАДУЖИВАЊА И ПРОДАЈЕ ФИНАНСИЈСКЕ ИМОВИНЕ	107,824	42,127	39.07		
11	ИЗДАЦИ ЗА ОТПЛАТУ ГЛАВНИЦЕ И НАБАВКУ ФИНАНСИЈСКЕ ИМОВИНЕ	117,725	54,321	46.14		
12	Вишак примања	47,643	20,656	43.36		
13	Мањак промања	57,554	32,850	57.08		
14	<i>Вишак односно мањак примања (12-13)</i>	- 9,901	-12,194	123.16		
15	УКУПНИ ПРИХОДИ И ПРИМАЊА	106,070,907	93,803,026	88.43		
16	УКУПНИ РАСХОДИ И ИЗДАЦИ	103,693,247	94,730,493	91.36		
17	Вишак новчаних прилива	3,146,464	999,909	31.78		
18	Мањак новчаних одлива	768,804	1,927,376	250.70		
19	<i>Вишак односно мањак (17-18)</i>	2,377,660	-927,467			

Графикон 1: Основни финансијски показатељи пословања



1. УКУПНИ ПРИХОДИ И ПРИМАЊА

Укупни приходи и примања, збирно, за све здравствене установе Србије, у првом полугодшту 2015.године износе 93.803.026 хиљада динара. У односу на исти период 2014.године укупни приходи и примања су и номинално (за 11,57%) и реално (за 12,70%) мањи.

Табела 3: Укупни приходи и примања по врстама прихода и примања

- износи у 000 динара-

РБ	О П И С	ИЗНОС I-VI 2014.Г.	% УЧ.	ИЗНОС I-VI 2015.Г.	% УЧ.	ИНДЕКС (номин.) 5/3	ИНДЕКС (реални)
1	2	3	4	5	6	7	8
	УКУПНИ ПРИХОДИ И ПРИМАЊА	106,070,907	100.00	93,803,026	100.00	88.43	87.30
1	ТЕКУЋИ ПРИХОДИ	86,999,020	82.02	77,424,831	82.54	89.00	87.86
2	ПРИМАЊА ОД ПРОДАЈЕ НЕФИН. ИМОВ.	18,964,063	17.88	16,336,068	17.42	86.14	85.03
3	ПРИМАЊА ОД ЗАДУЖ. И ПРОД. ФИН. ИМ.	107,824	0.10	42,127	0.04	39.07	38.57

У структури укупних прихода и примања доминирају текући приходи са 82,54% (у упоредном периоду 82,02%). На примања од продаје нефинансијске имовине односи се 17,42% (17,88% у упоредном периоду) укупних прихода и примања, а на примања од задуживања и продаје финансијске имовине 0,04% (0,10% у упоредном периоду). У структури укупних прихода и примања запажају се извесне промене у односу на прво полугодиште 2014.године: расте учешће текућих прихода (са 82,02% на 89,00%), док учешће примања од продаје нефинансијске имовине незнатно опада. Примања од продаје нефинансијске имовине значајно су опала претходне године највећим делом због укључивања приватних апотека у продају лекова на рецепт.

Табела 4: Укупни приходи и примања по изворима

- износи у 000 динара-

РБ	О П И С	ИЗНОС I-VI 2014.Г.	% УЧ.	ИЗНОС I-VI 2015.Г.	% УЧ.	ИНДЕКС (номин.) 5/3	ИНДЕКС (реални)
1	2	3	4	5	6	7	8
	УКУПНИ ПРИХОДИ И ПРИМАЊА	106,070,907	100.00	93,803,026	100.00	88.43	87.30
1	ИЗ БУЏЕТА: РЕПУБЛИКЕ, АП, ОПШТИНЕ	2,183,236	2.06	1,728,750	1.84	79.18	78.16
2	ОД ООСО	91,512,992	86.28	80,081,812	85.37	87.51	86.39
3	ИЗ ДОНАЦИЈА	177,208	0.16	158,082	0.17	89.21	88.07
4	ИЗ ОСТАЛИХ ИЗВОРА	12,197,471	11.50	11,834,382	12.62	97.02	95.77

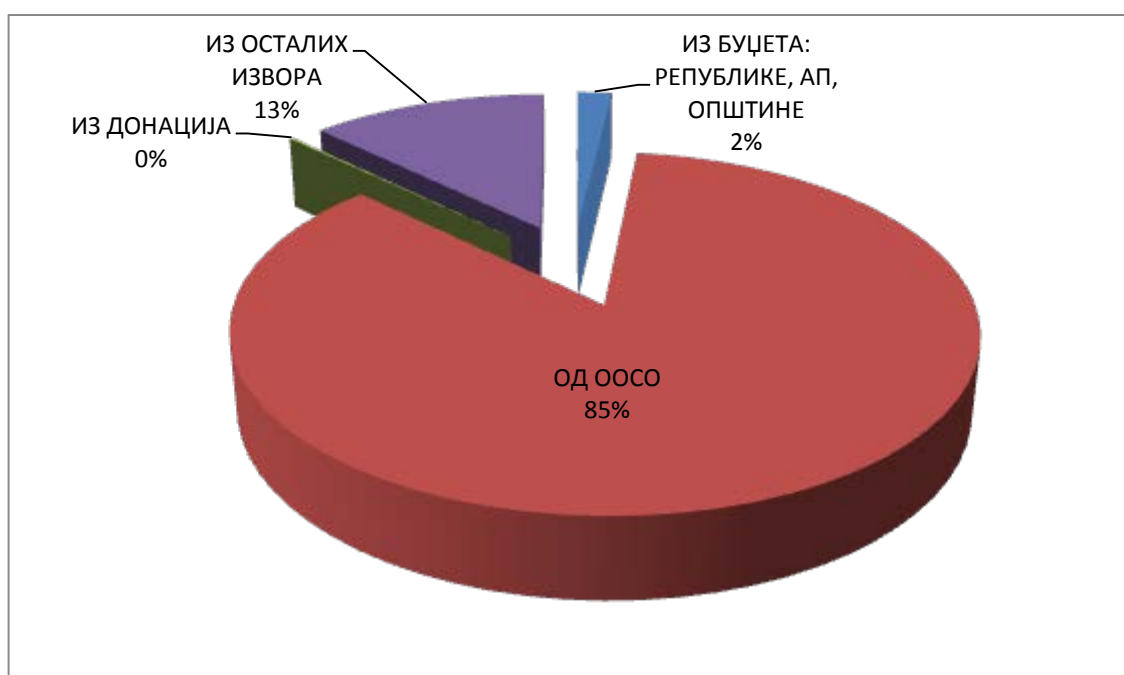
У структури укупних прихода и примања по изворима у првом полугодишту 2015.године, приходи и примања од ООСО (тј. од Фонда) учествују са 85,37%, а приходи из буџета са 1,84% и њихово учешће благо пада. Приходи и примања из осталих извора тзв. сопствени приходи учествују са 12,62%, и њихово учешће бележи благи раст. Учешће донација је занемарљиво, 0,17%.

Приходи и примања од ООСО, са учешћем у укупним приходима и примањима од 85,37%, доминантно опредељују њихово кретање. Ови приходи и примања су у првом полугодишту 2015.године и номинално (за 12,49%) и реално (за 13,61%) мањи у односу на исти период претходне године.

Приходи из буџета, такође, су у односу на упоредни период и номинално и реално мањи.

Приходи и примањима из осталих извора, тзв. сопствени приходи и примањима, су и номинално (за 2,98%) и реално (за 4,23%) мањи у односу на прво полугодиште претходне године.

Графикон 2: Структура укупни приходи и примања по изворима у периоду јануар - јун 2015. године



Посматрано по врстама здравствених установа, структура укупних прихода и примања по изворима значајно се разликује од просека. Приходи и примања од ООСО (Фонда) најзначајнији су извор финансирања здравствених установа. Ови приходи и примања са преко 86% учествују у финансирању свих здравствених установа, осим завода за јавно здравље (29,61%), аптека (62,76%) и специјалних болница (75,56%).

Из буџетских средства највише се финансирају заводи за јавно здравље (буџета Републике 18,85%, АП 0,62% и 0,73% из буџета општине).

Највеће учешће сопствених прихода и примања (приходи и примања из осталих извора) у укупним приходима и примањима имају Заводи за јавно здравље (50,07%), апотеке (37,10%), специјалне болнице (23,13%), клинике (12,38%), заводи (10,24%), институти (8,76%) итд.

Табела 5: Извори укупних прихода и примања по врстама здравствених установа за период јануар - јун 2015. год.

- износи у 000 динара-

Р. Б.	Тип установе	Износ остварених прихода и примања												
		Укупно	Приходи из буџета						ОСО	%	Из донација	%	Из осталих извора	%
			Републике	%	Аутономне покрајине	%	Општине града	%						
1	2	3	4	5	6	7	8	9	10	11	12	13	14	15
1	Домови здравља	20,551,940	5,946	0.03	389	0.00	519,205	2.53	18,342,270	89.25	22,433	0.11	1,661,697	8.09
2	Апотеке	14,895,923	0	0.00	0	0.00	20,938	0.14	9,348,109	62.76	119	0.00	5,526,757	37.10
3	Опште болнице	14,283,873	34,652	0.24	35,429	0.25	20,025	0.14	13,880,758	97.18	47,702	0.33	265,307	1.86
4	Специјалне болнице	4,857,187	45,778	0.94	4,692	0.10	10,282	0.21	3,669,852	75.56	3,314	0.07	1,123,269	23.13
5	Заводи	2,114,951	6,087	0.29	0	0.00	26,992	1.28	1,863,751	88.12	1,593	0.08	216,528	10.24
6	З. за јавно здравље	2,289,445	431,488	18.85	14,304	0.62	16,724	0.73	677,942	29.61	2,672	0.12	1,146,315	50.07
7	З. центри	6,211,394	15,653	0.25	0	0.00	50,654	0.82	6,032,881	97.13	1,416	0.02	110,790	1.78
8	Клинике	1,545,787	10,770	0.70	0	0.00	0	0.00	1,340,044	86.69	3,596	0.23	191,377	12.38
9	Институти	8,325,838	127,174	1.53	27,306	0.33	5,931	0.07	7,377,362	88.61	58,683	0.70	729,382	8.76
10	КБЦ	4,082,242	0	0.00	0	0.00	39,154	0.96	3,943,112	96.59	4,621	0.11	95,355	2.34
11	КЦ	14,644,446	232,423	1.59	18,339	0.13	8,415	0.06	13,605,731	92.91	11,933	0.08	767,605	5.24
12	УКУПНО	93,803,026	909,971	0.97	100,459	0.11	718,320	0.77	80,081,812	85.37	158,082	0.17	11,834,382	12.62

1. 1. Текући приходи

Текући приходи у првом полугодишту 2015.године износе 77,424,831 хиљада динара. У односу на исти период 2014. године, номинално су мањи за 11,00. Осим занемарљивог раста донација и трансфера, номинални пад бележе све остале врсте прихода.

Табела 6: Текући приходи

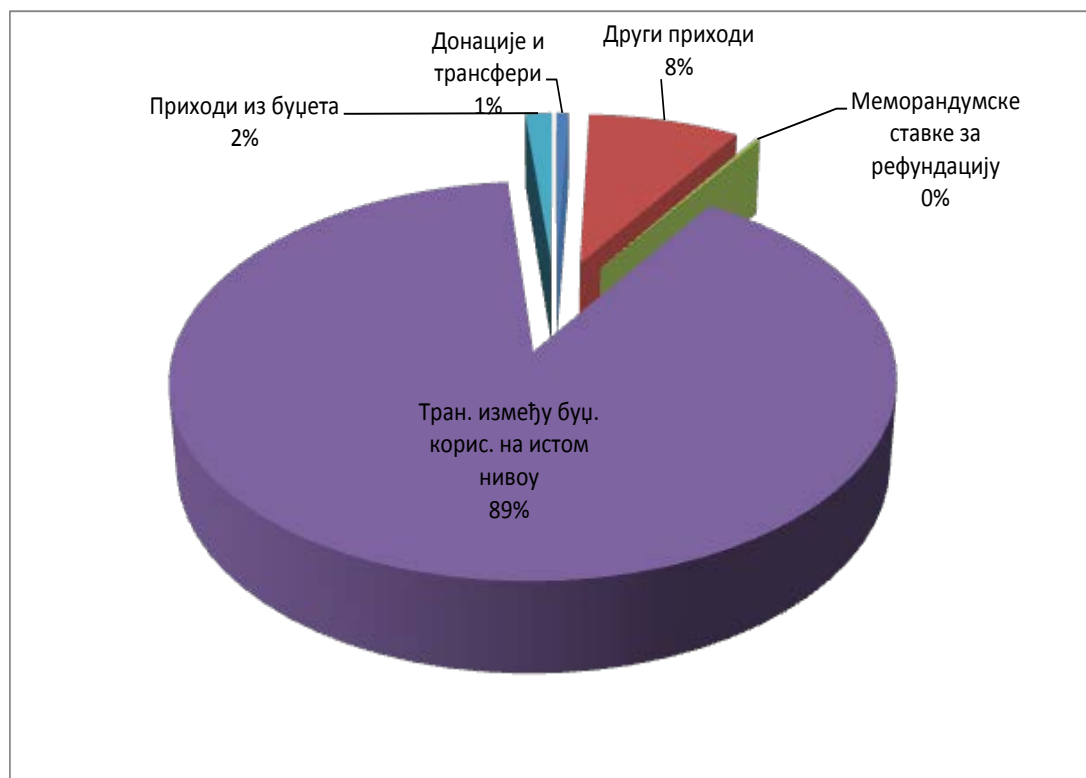
- износи у 000 динара-

РВ	О П И С	ИЗНОС I - VI 2014.Г.	% УЧЕШЋА	ИЗНОС I - VI 2015.Г.	% УЧЕШЋА	ИНДЕКС
1	2	3	4	5	6	7
1	ТЕКУЋИ ПРИХОДИ	86,999,020	100.00	77,424,831	100.00	89.00
2	Донације и трансфери	510,092	0.59	513,078	0.66	100.59
3	Други приходи	6,479,835	7.45	6,381,730	8.24	98.49
4	Меморандумске ставке за рефундацију	206,581	0.24	193,722	0.25	93.78
5	Тран. између буџ. корис. на истом нивоу	78,253,168	89.95	69,220,532	89.40	88.46
6	Приходи из буџета	1,549,344	1.77	1,115,769	1.44	72.02

У структури текућих прихода доминирају трансфери између буџетских корисника на истом нивоу (тзв. приходи Фонда) са 89,40%. Следећи по величини учешћа су други приходи (тзв. сопствени приходи) са 8,24%.

У структури текућих прихода, дошло је до благих промена: учешће прихода од Фонда је смањено са 89,95% на 89,40%, учешћа осталих врста прихода незнатно већа или на приближно истом нивоу као и у упоредном периоду 2014.године.

Графикон 3: Структура текућих прихода по врстама прихода у периоду јануар - јун 2015.г.одине



1. 2. Примања од продаје нефинансијске имовине

У првом полугодишту 2015. године, примања од продаје нефинансијске имовине износе 16,336,068 хиљаде динара и знатно су мања у односу на прво полугодиште 2014. године. На смањење ових примања и ове године је утицала продаја лекова издатих на рецепт у приватним апотекама. Готово целокупан износ односи се на примања од продаје залиха (99,92%) и то, пре свега залаха робе за даљу продају

Табела 7: Примања од продаје нефинансијске имовине

- износи у 000 динара -

RV	О П И С	ИЗНОС I - VI 2014.Г.	% УЧЕШЋА	ИЗНОС I - VI 2015.Г.	% УЧЕШЋА	ИНДЕКС
1	2	3	4	5	6	7
1	ПРИМАЊА ОД ПРОД. НЕФИНАН. ИМОВИНЕ	18,964,063	100.00	16,336,068	100.00	86.14
1	Примања од продаје основних средстава	14,938	0.08	13,679	0.08	91.57
2	Примања од продаје залиха	18,949,125	99.92	16,322,389	99.92	86.14

1. 3. Примања од задуживања и продаје финансијске имовине

Примања од задуживања и продаје финансијске имовине износе 42,127 хиљада динара. Мали износ ових средстава безначајно утиче на кретање укупних средстава здравствених установа. Ова примања су далеко мања у односу на период јануар-јун 2014.године.

Табела 8: Примања од задуживања и продаје финансијске имовине

- износи у 000 динара -

РВ	О П И С	ИЗНОС I - VI 2014.Г.	% УЧЕШЋА	ИЗНОС I - VI 2015.Г.	% УЧЕШЋА	ИНДЕКС
1	2	5	6	5	6	7
1	ПРИМ. ОД ЗАДУЖ. И ПРОД. ФИНАН. ИМОВ.	107,824	100.00	42,127	100.00	39.07
2	Примања од задуживања	36,161	33.54	28,080	66.66	77.65
3	Примања од продаје финансијске имовине	71,663	66.45	14,047	33.34	19.60

2. УКУПНИ РАСХОДИ И ИЗДАЦИ

Укупни расходи и издаци здравствених установа Србије у првом полугодишту 2015. године износе 94,730,493 хиљаде динара, и у односу на исти период претходне године, номинално су мањи за 8.64 %.

Табела 9: Укупни расходи и издаци

- износи у 000 динара -

РБ	О П И С	ИЗНОС I - VI 2014.Г.	% УЧЕШЋА	ИЗНОС I - VI 2015.Г.	% УЧЕШЋА	ИНДЕКС
1	2	3	4	5	6	7
1	УКУПНИ РАСХОДИ И ИЗДАЦИ	103,693,247	100.00	94,730,493	100.00	91.36
2	ТЕКУЋИ РАСХОДИ	87,225,028	84.12	79,066,454	83.46	90.65
3	ИЗДАЦИ ЗА НЕФИНАНСИЈСКУ ИМОВИНУ	16,350,494	15.77	15,609,718	16.48	95.47
4	ИЗДАЦИ ЗА ОТПЛАТУ ГЛАВ. И НАБ. ФИН. ИМОВИНЕ	117,725	0.11	54,321	0.06	46.14

Издаци за нефинансијску имовину и издаци за отплату главнице и набавку финансијске имовине су у односу на упоредни период претходне године и номинално и реално мањи. Текући расходи су номинално мањи за 9,35%.

Табела 10: Укупни расходи и издаци по изворима финансирања

- износи у 000 динара-

RB	О П И С	ИЗНОС I-VI 2014.Г.	% УЧ.	ИЗНОС I-VI 2015.Г.	% УЧ.	ИНДЕКС (НОМИН.) 5/3	ИНДЕКС (РЕАЛНИ)
1	2	3	4	5	6	7	8
	УКУПНИ РАСХОДИ И ИЗДАЦИ	103,693,247	100.00	94,730,493	100.00	91.36	90.19
1	ИЗ БУЏЕТА: РЕПУБЛИКЕ, АП, ОПШТИНЕ	2,125,505	2.05	2,182,071	2.30	102.66	101.34
2	ОД ООСО	90,028,033	86.82	80,881,676	85.38	89.84	88.69
3	ИЗ ДОНАЦИЈА	193,878	0.19	112,771	0.12	58.17	57.42
4	ИЗ ОСТАЛИХ ИЗВОРА	11,345,831	10.94	11,553,975	12.20	101.83	100.52

Из средстава Фонда финансирано је 85,38% укупних расхода и издатака (86,82% у истом периоду претходне године). Из сопствених средстава (осталих извора) 12,20% , буџетских средстава 2,30% и из донација свега 0,12% укупних расхода и издатака. У структури извора финансирања укупних расхода и издатака дошло је до благих промена у односу на упоредни период 2014.године. Учешће расхода и издатака из средстава Фонда смањено је са 86,82% на 85,38%, док је учешћа расхода из осталих извора повећано.

Структура извора финансирања укупних расхода и издатака, посматрано по врстама здравствених установа значајно се разликује од исказаног просека.

Табела 11: Извори финансирања укупних расхода и издатака по врстама здравствених установа за период јануар - јун 2015. год.

- износи у 000 динара-

Р. Б.	Тип установе	Износ остварених расхода и издатака												
		Укупно	Расходи и издаци на терет буџета						ООСО	%	Из донација	%	Из осталих извора	%
			Републике	%	Аутономне покрајине	%	Општине града	%						
1	2	3	4	5	6	7	8	9	10	11	12	13	14	15
1	Домови здравља	20,550,730	11,751	0.06	377	0.00	495,345	2.41	18,450,366	89.78	13,055	0.06	1,579,836	7.69
2	Апотеке	15,035,517	0	0.00	0	0.00	22,267	0.15	9,745,628	64.82	103	0.00	5,267,519	35.03
3	Опште болнице	14,307,790	34,635	0.24	52,028	0.36	15,958	0.11	13,882,000	97.02	63,701	0.45	259,468	1.81
4	Специјалне болнице	4,849,057	29,911	0.62	27,665	0.57	7,813	0.16	3,673,630	75.76	3,827	0.08	1,106,211	22.81
5	Заводи	2,122,847	6,381	0.30	0	0.00	24,720	1.16	1,883,061	88.70	1,971	0.09	206,714	9.74
6	З. за јавно здравље	2,168,589	419,873	19.36	8,266	0.38	11,991	0.55	688,925	31.77	1,446	0.07	1,038,088	47.87
7	З. центри	6,201,005	15,521	0.25	0	0.00	43,571	0.70	6,023,069	97.13	968	0.02	117,876	1.90
8	Клинике	1,569,164	12,770	0.81	0	0.00	0	0.00	1,379,683	87.92	12,044	0.77	164,667	10.49
9	Институти	8,474,436	121,267	1.43	64,719	0.76	3,637	0.04	7,520,119	88.74	4,894	0.06	759,800	8.97
10	КБЦ	4,147,794	0	0.00	0	0.00	41,713	1.01	4,016,779	96.84	4,873	0.12	84,429	2.04
11	КЦ	15,303,564	600,908	3.93	107,258	0.70	1,726	0.01	13,618,416	88.99	5,889	0.04	969,367	6.33
12	УКУПНО	94,730,493	1,253,017	1.32	260,313	0.27	668,741	0.71	80,881,676	85.38	112,771	0.12	11,553,975	12.20

Из односа укупних прихода и примања и укупних расхода и издатака сагледава се да ли су се средства наменски трошила односно да ли је било преливања средстава из других извора.

Табела 12: Укупни приходи и примања и укупни расходи и издаци, по врстама здравствених установа за период јануар-јун 2015.године

- износи у 000 динара-

	ИЗНОС ОСТВАРЕНИХ ПРИХОДА И ПРИМАЊА И РАСХОДА И ИЗДАТАКА												
	Укупно	Републик	%	АП	%	Општине	%	ООСО	%	Допац.	%	Остало	%
ДОМОВИ ЗДРАВЉА													
Приходи и прима.	20,551,940	5,946	0.03%	389	0.00%	519,205	2.53%	18,342,270	89.25%	22,433	0.11%	1,661,697	8.09%
Расходи и издаци	20,550,730	11,751	0.06%	377	0.00%	495,345	2.41%	18,450,366	89.78%	13,055	0.06%	1,579,836	7.69%
Индекс	99.99	197.63		96.92		95.40		100.59		58.20		95.07	
АПТЕКЕ													
Приходи и прима.	14,895,923	0	0.00%	0	0.00%	20,938	0.14%	9,348,109	62.76%	119	0.00%	5,526,757	37.10%
Расходи и издаци	15,035,517	0	0.00%	0	0.00%	22,267	0.15%	9,745,628	64.82%	103	0.00%	5,267,519	35.03%
Индекс	100.94	0.00		0.00		106.35		104.25		86.55		95.31	
ЗАВОДИ													
Приходи и прима.	2,114,951	6,087	0.29%	0	0.00%	26,992	1.28%	1,863,751	88.12%	1,593	0.08%	216,528	10.24%
Расходи и издаци	2,122,847	6,381	0.30%	0	0.00%	24,720	1.16%	1,883,061	88.70%	1,971	0.09%	206,714	9.74%
Индекс	100.37	104.83		0.00		91.58		101.04		123.73		95.47	
ОПШТЕ БОЛНИЦЕ													
Приходи и прима.	14,283,873	34,652	0.24%	35,429	0.25%	20,025	0.14%	13,880,758	97.18%	47,702	0.33%	265,307	1.86%
Расходи и издаци	14,307,790	34,635	0.24%	52,028	0.36%	15,958	0.11%	13,882,000	97.02%	63,701	0.45%	259,468	1.81%
Индекс	100.17	99.95		146.85		79.69		100.01		133.54		97.80	
СПЕЦИЈАЛНЕ БОЛНИЦЕ													
Приходи и прима.	4,857,187	45,778	0.94%	4,692	0.10%	10,282	0.21%	3,669,852	75.56%	3,314	0.07%	1,123,269	23.13%
Расходи и издаци	4,849,057	29,911	0.62%	27,665	0.57%	7,813	0.16%	3,673,630	75.76%	3,827	0.08%	1,106,211	22.81%
Индекс	99.83	65.34		589.62		75.99		100.10		115.48		98.48	
ЗДРАВСТВЕНИ ЦЕНТРИ													
Приходи и прима.	6,211,394	15,653	0.25%	0	0.00%	50,654	0.82%	6,032,881	97.13%	1,416	0.02%	110,790	1.78%
Расходи и издаци	6,201,005	15,521	0.25%	0	0.00%	43,571	0.70%	6,023,069	97.13%	968	0.02%	117,876	1.90%
Индекс	99.83	99.16		0.00		86.02		99.84		68.36		106.40	
КЛИНИЧКИ ЦЕНТРИ													
Приходи и прима.	14,644,446	232,423	1.59%	18,339	0.13%	8,415	0.06%	13,605,731	92.91%	11,933	0.08%	767,605	5.24%
Расходи и издаци	15,303,564	600,908	3.93%	107,258	0.70%	1,726	0.01%	13,618,416	88.99%	5,889	0.04%	969,367	6.33%
Индекс	104.50	258.54		584.86		20.51		100.09		49.35		126.28	
КЛИНИЧКО-БОЛНИЧКИ ЦЕНТРИ													
Приходи и прима.	4,082,242	0	0.00%	0	0.00%	39,154	0.96%	3,943,112	96.59%	4,621	0.11%	95,355	2.34%
Расходи и издаци	4,147,794	0	0.00%	0	0.00%	41,713	1.01%	4,016,779	96.84%	4,873	0.12%	84,429	2.04%
Индекс	101.61	0.00		0.00		106.54		101.87		105.45		88.54	
ИНСТИТУТИ													
Приходи и прима.	8,325,838	127,174	1.53%	27,306	0.33%	5,931	0.07%	7,377,362	88.61%	58,683	0.70%	729,382	8.76%
Расходи и издаци	8,474,436	121,267	1.43%	64,719	0.76%	3,637	0.04%	7,520,119	88.74%	4,894	0.06%	759,800	8.97%
Индекс	101.78	95.36		237.01		61.32		101.94		8.34		104.17	
КЛИНИКЕ													
Приходи и прима.	1,545,787	10,770	0.70%	0	0.00%	0	0.00%	1,340,044	86.69%	3,596	0.23%	191,377	12.38%
Расходи и издаци	1,569,164	12,770	0.81%	0	0.00%	0	0.00%	1,379,683	87.92%	12,044	0.77%	164,667	10.49%
Индекс	101.51	118.57		0.00		0.00		102.96		334.93		86.04	

ЗАВОДИ/ИНСТИТУТИ ЗА ЈАВНО ЗДРАВЉЕ													
Приходи и прима.	2,289,445	431,488	18.85%	14,304	0.62%	16,724	0.73%	677,942	29.61%	2,672	0.12%	1,146,315	50.07%
Расходи и издаци	2,168,589	419,873	19.36%	8266	0.38%	11,991	0.55%	688,925	31.77%	1,446	0.07%	1,038,088	47.87%
Индекс	94.72	97.31		57.79		71.70		101.62		54.12		90.56	
УКУПНО													
ПРИХОДИ и ПРИМА.	93,803,026	909,971	0.97%	100,459	0.11%	718,320	0.77%	80,081,812	85.37%	158,082	0.17%	11,834,382	12.62%
РАСХОДИ И ИЗДАЦИ	94,730,493	1,253,017	1.32%	260,313	0.27%	668,741	0.71%	80,881,676	85.38%	112,771	0.12%	11,553,975	12.20%
Инд. Р/П	100.99	137.70		259.12		93.10		101.00		71.34		97.63	

На основу презентираних показатеља о односу прихода и примања и расхода и издатака остварених по изворима финансирања може се рећи да расходи и издаци мање више кореспондирају са приходима и примањима из наведених извора.

Табела 13: Учесће сопствених прихода и расхода у укупним приходима и расходима збирно за све здравствене установе

(у хиљадама динара)

Опис	Износ остварених прихода и примања							Учесће сопствених прихода у укупним приходима %
	Укупно (од 6 до 11)	Приходи и примања из буџета				Из донација и помоћи	Из осталих извора	
		Републике	Аутономне покрајине	Општине / града	ОСО			
1	2	3	4	5	6	7	8	9 (8/2)
ТЕКУЋИ ПРИХОДИ И ПРИМАЊА ОД ПРОДАЈЕ НЕФИНАНСИЈСКЕ ИМОВИНЕ (5002 + 5106)	93,760,899	909,971	100,459	718,320	80,081,812	158,082	11,792,255	12.58
ТЕКУЋИ ПРИХОДИ (5003 + 5047 + 5057 + 5069 + 5094 + 5099 + 5103)	77,424,831	909,766	100,459	718,229	69,426,371	158,082	6,111,924	7.89
ДОНАЦИЈЕ, ПОМОЋИ И ТРАНСФЕРИ (5058 + 5061 + 5066)	513,078	4,608	3,830	443,523		53,863	7,254	1.41
ДРУГИ ПРИХОДИ (5070 + 5077 + 5082 + 5089 + 5092)	6,381,730	115	208	502	174,321	104,219	6,102,365	95.62
МЕМОРАНДУМСКЕ СТАВКЕ ЗА РЕФУНДАЦИЈУ РАСХОДА (5095 + 5097)	193,722	6,762		153,468	31,661		1,831	0.95
ТРАНСФЕРИ ИЗМЕЂУ БУЏЕТСКИХ КОРИСНИКА НА ИСТОМ НИВОУ (5100)	69,220,532				69,220,389		143	0.00
ПРИХОДИ ИЗ БУЏЕТА (5104)	1,115,769	898,281	96,421	120,736			331	0.03
ПРИМАЊА ОД ПРОДАЈЕ НЕФИНАНСИЈСКЕ ИМОВИНЕ (5107 + 5114 + 5121 + 5124)	16,336,068	205		91	10,655,441		5,680,331	34.77
ПРИМАЊА ОД ПРОДАЈЕ ОСНОВНИХ СРЕДСТАВА (5108 + 5110 + 5112)	13,679	205		91	430		12,953	94.69
ПРИМАЊА ОД ПРОДАЈЕ ЗАЛИХА (5115 + 5117 + 5119)	16,322,389				10,655,011		5,667,378	34.72
ПРИМАЊА ОД ЗАДУЖИВАЊА И ПРОДАЈЕ ФИНАНСИЈСКЕ ИМОВИНЕ (5132 + 5151)	42,127						42,127	100.00
УКУПНИ ПРИХОДИ И ПРИМАЊА (5001 + 5131)	93,803,026	909,971	100,459	718,320	80,081,812	158,082	11,834,382	12.62
Опис	Износ извршених расхода и издатака							Учесће сопствених прихода у укупним приходима %
	Укупно (од 6 до 11)	Расходи и издаци на терет буџета				Из донација и помоћи	Из осталих извора	
		Републике	Аутономне покрајине	Општине / града	ОСО			
1	2	3	4	5	6	7	8	9 (8/2)
ТЕКУЋИ РАСХОДИ И ИЗДАЦИ ЗА НЕФИНАНСИЈСКЕ ИМОВИНЕ (5173 + 5341)	94,676,172	1,253,017	260,313	668,497	80,881,676	112,771	11,499,898	12.15

ТЕКУЋИ РАСХОДИ (5174 + 5196 + 5241 + 5256 + 5280 + 5293 + 5309 + 5324)	79,066,454	550,204	104,847	506,116	70,964,044	36,129	6,905,114	8.73
РАСХОДИ ЗА ЗАПОСЛЕНЕ (5175 + 5177 + 5181 + 5183 + 5188 + 5190 + 5192 + 5194)	51,015,085	385,250	54,639	342,316	46,366,854	2,780	3,863,246	7.57
КОРИШЋЕЊЕ УСЛУГА И РОБА (5197 + 5205 + 5211 + 5220 + 5228 + 5231)	27,382,165	162,759	47,995	152,382	24,318,975	32,736	2,667,318	9.74
СТАЛНИ ТРОШКОВИ (од 5198 до 5204)	5,056,052	37,797	1,438	12,842	4,179,120	561	824,294	16.30
ТРОШКОВИ ПУТОВАЊА (од 5206 до 5210)	140,882	2,654	2,774	280	71,035	3,276	60,863	43.20
УСЛУГЕ ПО УГОВОРУ (од 5212 до 5219)	1,453,434	8,425	8,573	49,081	778,320	20,512	588,523	40.49
СПЕЦИЈАЛИЗОВАНЕ УСЛУГЕ (од 5221 до 5227)	416,456	17,354	4,927	23,527	179,102	408	191,138	45.90
ТЕКУЋЕ ПОПРАВКЕ И ОДРЖАВАЊЕ (5229 + 5230)	1,395,130	31,723	13,903	44,379	1,094,705	4,250	206,170	14.78
МАТЕРИЈАЛ (од 5232 до 5240)	18,920,211	64,806	16,380	22,273	18,016,693	3,729	796,330	4.21
АМОРТИЗАЦИЈА И УПОТРЕБА СРЕДСТАВА ЗА РАД (5242 + 5246 + 5248 + 5250 + 5254)	6						6	100.00
ОТПЛАТА КАМАТА И ПРАТЕЋИ ТРОШКОВИ ЗАДУЖИВАЊА (5257 + 5267 + 5274 + 5276)	46,752		574	884	5,881	57	39,356	84.18
ДОНАЦИЈЕ, ДОТАЦИЈЕ И ТРАНСФЕРИ (5294 + 5297 + 5300 + 5303 + 5306)	183,798	2	76	909	138,639		44,172	24.03
ОСТАЛИ РАСХОДИ (5325 + 5328 + 5332 + 5334 + 5337 + 5339)	438,648	2,193	1,563	9,625	133,695	556	291,016	66.34
ИЗДАЦИ ЗА НЕФИНАНСИЈСКУ ИМОВИНУ (5342 + 5364 + 5373 + 5376 + 5384)	15,609,718	702,813	155,466	162,381	9,917,632	76,642	4,594,784	29.44
ОСНОВНА СРЕДСТВА (5343 + 5348 + 5358 + 5360 + 5362)	1,675,382	702,813	155,466	140,903	6,638	76,642	592,920	35.39
ЗАЛИХЕ (5365 + 5367 + 5371)	13,934,336			21,478	9,910,994		4,001,864	28.72
ИЗДАЦИ ЗА ОТПЛАТУ ГЛАВНИЦЕ И НАБАВКУ ФИНАНСИЈСКЕ ИМОВИНЕ (5388 + 5413)	54,321			244			54,077	99.55
УКУПНИ РАСХОДИ И ИЗДАЦИ (5172 + 5387)	94,730,493	1,253,017	260,313	668,741	80,881,676	112,771	11,553,975	12.20
Опис	Остварени приходи и и примања / расходи и издаци							Учешће сопствених прихода у укупним приходима %
	Укупно (од 6 до 11)	Из буџета				Из донација и помоћи	Из осталих извора	
Републике		Аутономне покрајине	Општине / града	ОСО				
1	2	3	4	5	6	7	8	9 (8/2)
ТЕКУЋИ ПРИХОДИ И ПРИМАЊА ОД ПРОДАЈЕ НЕФИНАНСИЈСКЕ ИМОВИНЕ (5001)	93,760,899	909,971	100,459	718,320	80,081,812	158,082	11,792,255	12.58
ТЕКУЋИ РАСХОДИ И ИЗДАЦИ ЗА НЕФИНАНСИЈСКУ ИМОВИНУ (5172)	94,676,172	1,253,017	260,313	668,497	80,881,676	112,771	11,499,898	12.15
Вишак прихода и примања – буџетски суфицит (5436 – 5437) > 0				49,823		45,311	292,357	
Мањак прихода и примања – буџетски дефицит (5437 – 5436) > 0	915,273	343,046	159,854		799,864			0.00
ПРИМАЊА ОД ЗАДУЖИВАЊА И ПРОДАЈЕ ФИНАНСИЈСКЕ ИМОВИНЕ (5131)	42,127						42,127	100.00
ИЗДАЦИ ЗА ОТПЛАТУ ГЛАВНИЦЕ И НАБАВКУ ФИНАНСИЈСКЕ ИМОВИНЕ (5387)	54,321			244			54,077	99.55
ВИШАК ПРИМАЊА (5440 – 5441) > 0								
МАЊАК ПРИМАЊА (5441 – 5440) > 0	12,194			244			11,950	98.00
ВИШАК НОВЧАНИХ ПРИЛИВА (5171 - 5435) > 0				49,579		45,311	280,407	
МАЊАК НОВЧАНИХ ПРИЛИВА (5435 - 5171) > 0	927,467	343,046	159,854		799,864			0.00

2.1. Текући расходи

У првом полугодишту 2015. године текући расходи износе 79,066,454 хиљада динара. У односу на упоредни период претходне године текући расходи су номинално нижи за 9,35% (индекс 90.65). Посматрано по врстама, „остали расходи“ бележе раст, али не утичу значајно на укупне расходе због свог малог учешћа, док су сви остали расходи испод прошлогодишњег нивоа у истом периоду.

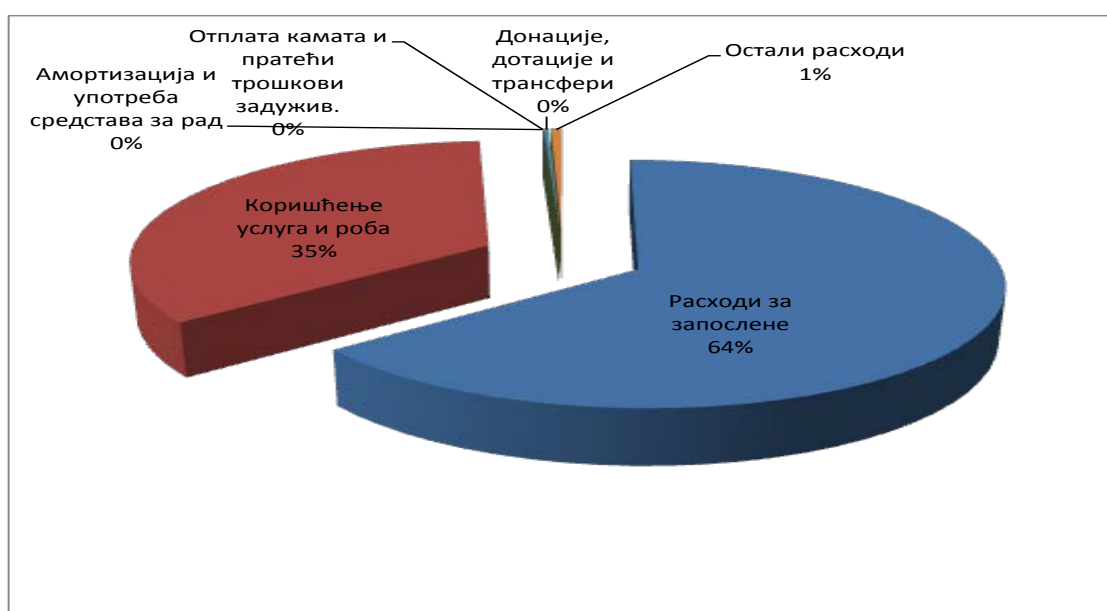
Табела 14: Текући расходи по врстама

- износи у 000 динара -

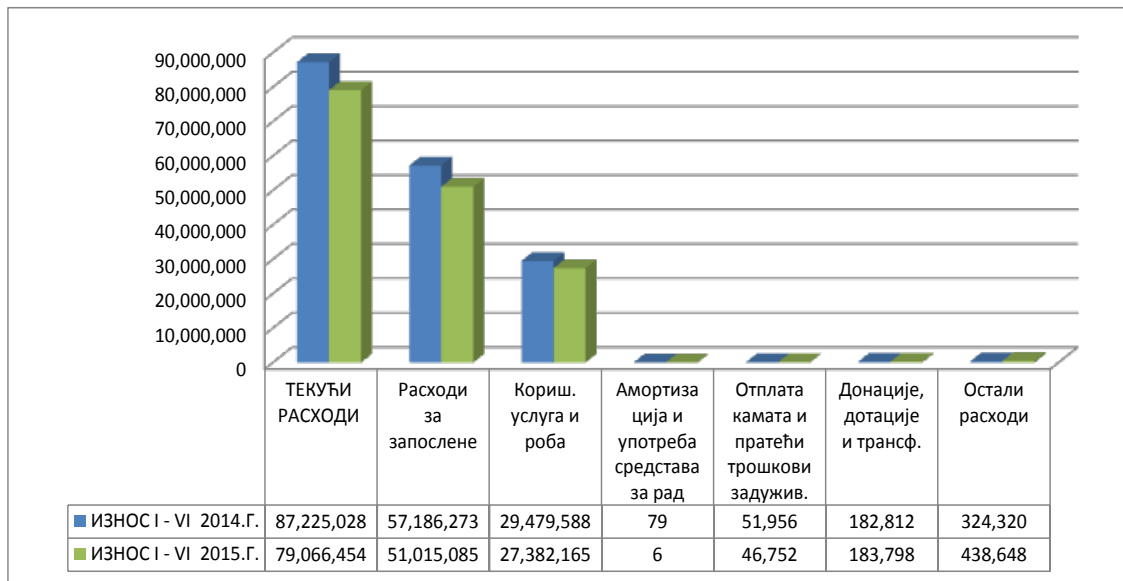
РБ	О П И С	ИЗНОС I - VI 2014.Г.	% УЧЕШЋА	ИЗНОС I - VI 2015.Г.	% УЧЕШЋА	ИНДЕКС
1	2	3	4	5	6	7
1	ТЕКУЋИ РАСХОДИ	87,225,028	100,00	79,066,454	100,00	90.65
2	Расходи за запослене	57,186,273	65.56	51,015,085	64.52	89.21
3	Коришћење услуга и роба	29,479,588	33.80	27,382,165	34.63	92.89
4	Амортизација и употреба средстава за рад	79	0.00	6	0.00	7.59
5	Отплата камата и пратећи трошкови задужив.	51,956	0.06	46,752	0.06	89.98
6	Донације, дотације и трансфери	182,812	0.21	183,798	0.23	100.54
7	Остали расходи	324,320	0.37	438,648	0.55	135.25

У структури расхода најзначајнији су расходи за запослене са 64,52% и расходи по основу коришћења роба и услуга са 34,63%. На све остале расходе односи се свега 0,84% текућих расхода. У структури расхода забележене су благе промене у односу на исти период 2014. године – смањено је учешће расхода за запослене са 65,56% на 64,52%, а учешће расхода по основу коришћења услуга и роба је повећано са 33,80% на 34,63%.

Графикон 4: Структура текућих расхода у периоду јануар - јун 2015. године



Графикон 5: Текући расходи јануар -јун 2014. и 2015.г.



2.1.1. Расходи за запослене

Расходи за запослене представљају најзначајнију ставку у текућим расходима. У наставку следи упоредни преглед структуре ових расхода у односу на исти период претходне године.

Табела 15: Расходи за запослене

- износи у 000 динара-

Ред. Број	О П И С	ИЗНОС I - VI 2014.Г.	% УЧЕШЋА	ИЗНОС I - VI 2015.Г.	% УЧЕШЋА	ИНДЕКС
1	2	3	4	5	6	7
1	РАСХОДИ ЗА ЗАПОСЛЕНЕ	57,186,273	100.00	51,015,085	100.00	89.21
1	Плате, додаци и накнаде запослених	45,701,440	79.92	40,773,849	79.93	89.22
2	Социјални доприноси на терет послодавца	8,637,204	15.10	7,377,401	14.46	85.41
3	Накнаде у натура	274,946	0.48	250,862	0.49	91.24
4	Социјална давања запосленима	474,276	0.83	363,346	0.71	76.61
5	Накнаде трошкова за запослене	1,648,358	2.88	1,705,640	3.34	103.48
6	Награде запослен. и остали посебни расходи	450,049	0.79	543,987	1.07	120.87

Плате, додаци и накнаде запосленима (плате и додаци по основу цене рада, накнаде плата за време привремене спречености за рад до 30 дана услед болести, накнаде плата за време одсуствовања са рада, остали додаци и накнаде запосленима) износе 40,773,849 хиљада динара или 79,93% укупних расхода за запослене (79,92% у истом периоду претходне године).

Накнаде у натура (накнаде у натура у смислу заштите здравља запослених, поклони за децу запослених и сл.) износе 250,862 хиљада динара и чине свега 0.49 % укупних расхода за запослене.

Социјална давања запосленима (породиљско боловање, боловање преко 30 дана, инвалидност рада другог степена, отпремнина приликом одласка у пензију, отпремнина приликом отпуштања с посла, помоћ у случају смрти

запосленог или члана уже породице, помоћ у медицинском лечењу запосленог или члана уже породице и др.) износе 363,346 хиљада динара или 0,71% укупних расхода за запослене (0,83% у истом периоду претходне године). Ови расходи су знатно мањи у односу на јануар - јун 2014. године, а посебно исти период 2013.године.

Накнаде трошкова за запослене (трошкови превоза на посао и с посла, одвојен живот и др.) износе 1,705,640 хиљада динара. Ови расходи су за 3,48% већи у односу на упоредни период.

Награде запосленима и остали посебни расходи (јубиларне награде, награде за посебне резултате рада, остале награде запосленима, бонуси за државне празнике, накнаде члановима управних и надзорних одбора) износе 543,987 хиљада динара и чине 1.07 % укупних расхода за запослене. Ови расходи су знатно већи у односу на упоредни период из претходне године, индекс 120.87%.

2.1.2. Расходи по основу коришћења услуга и роба

Расходи по основу коришћења услуга и роба износе 27,382,165 хиљада динара и заузимају друго место у текућим расходима, после плата. У првом полугодишту 2015. године у односу на прво полугодиште 2014. године ови расходи су мањи за 7,11 %. С обзиром на изнету напомену у уводу ове анализе да су финансијски извештаји сачињени на готовинској основи, не треба буквално извући закључак да су роба и услуге појефтинили.

У структури расхода по основу коришћења роба и услуга, најзначајнији су трошкови материјала и стални трошкови. На трошкове материјала односи се 69,10% (69,11% у упоредном периоду), на сталне трошкове 18,46% (18,11% у упоредном периоду), а на све остале расходе по основу коришћења роба и услуга 12,44%. У структури ове категорије расхода, у односу на упоредни период 2014. године, запажа се благо смањење трошкова путовања у односу на остале трошкове који су значајније смањени.

Табела 16: Расходи по основу коришћења услуга и роба

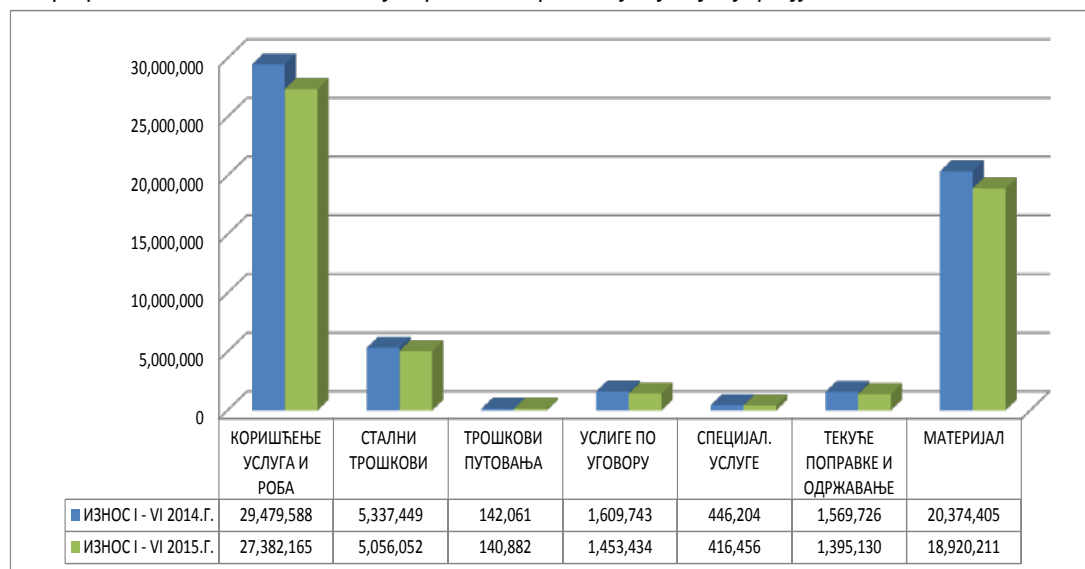
- износи у 000 динара-

Ред. Број	О П И С	ИЗНОС I - VI 2014.Г.	% УЧЕШЋА	ИЗНОС I - VI 2015.Г.	% УЧЕШЋА	ИНДЕКС
1	2	3	4	5	6	7
1	КОРИШЋЕЊЕ УСЛУГА И РОБА	29,479,588	100.00	27,382,165	100.00	92.89
1	СТАЛНИ ТРОШКОВИ	5,337,449	18.11	5,056,052	18.46	94.73
2	ТРОШКОВИ ПУТОВАЊА	142,061	0.48	140,882	0.51	99.17
3	УСЛИГЕ ПО УГОВОРУ	1,609,743	5.46	1,453,434	5.31	90.29
4	СПЕЦИЈАЛИЗОВАНЕ УСЛУГЕ	446,204	1.51	416,456	1.52	93.33
5	ТЕКУЋЕ ПОПРАВКЕ И ОДРЖАВАЊЕ	1,569,726	5.32	1,395,130	5.10	88.88
6	МАТЕРИЈАЛ	20,374,405	69.11	18,920,211	69.10	92.86

Стални трошкови (трошкови платног промета и банкарских услуга, енергетске услуге, комуналне услуге, услуге комуникација, трошкови осигурања, закуп имовине и опреме, остали трошкови) износе 5,056,052 хиљада динара и у односу на исти период из претходне године номинално су нижи за 5,27%. Највећи део ових трошкова односи се на енергетске услуге, затим следе комуналне услуге, услуге комуникација, трошкови осигурања, трошкови платног промета и банкарских услуга, закуп имовине и опреме и остали трошкови.

Трошкови материјала износе 18,920,211 хиљада динара. Ови трошкови су у односу на исти период 2014. године мањи за 7,14%. Највећи део ових трошкова чине трошкови медицинског и лабораторијског материјала.

Графикон 6: Расходи по основу коришћења роба и услуга јануар - јун 2014. и 2015. године



2.2. Издаци за нефинансијску имовину

Издаци за набавку нефинансијске имовине у првом полугодишту 2015. године износе 15,609,718 хиљаде динара. У односу на исти период 2014. године мањи су за 4,53%.

Табела 17: Издаци за нефинансијску имовину

- износи у 000 динара-

Ред. Број	О П И С	ИЗНОС I - VI 2014.Г.	% УЧЕШЋА	ИЗНОС I - VI 2015.Г.	% УЧЕШЋА	ИНДЕКС
1	2	3	4	5	6	7
I	ИЗДАЦИ ЗА НЕФИНАН. ИМОВИНУ	16,350,494	100.00	15,609,718	100.00	95.47
1	ОСНОВНА СРЕДСТВА	1,508,489	9.23	1,675,382	10.73	111.06
1.1	Зграде и грађевински објекти	686,312	4.20	328,355	2.10	47.84
1.2	Машине и опрема	765,825	4.68	1,285,468	8.24	167.85
1.3	Остале некретнине и опрема	40,235	0.25	50,812	0.33	126.29
1.4	Култивисана имовина			18	0.00	
1.5	Нематеријална имовина	16,117	0.10	10,729	0.07	66.57
2	ЗАЛИХЕ	14,842,005	90.77	13,934,336	89.27	93.88
2.1	Залихе производње	69,348	0.42	89,595	0.57	129.20
2.2	Залихе робе за даљу продају	14,772,657	90.35	13,844,741	88.69	93.72

У структури издатака за нефинансијску имовину издаци за набавку залиха (производње и робе за даљу продају) чине 89,27%, а издаци за набавку основних средстава 10,73%.

Издаци за набавку основних средстава износе 1,675,382 хиљада динара. У односу на прво полугодиште 2014. године ови издаци су већи за 11,06%.

Издаци за набавку залиха износе 13,934,336 хиљада динара и безмало се у целости односе на издатаке за набавку залиха робе за даљу продају. И ови

издаци су номинално мањи у односу на исти период претходне године за 6,12%.

2.3. Издаци за отплату главнице и набавку финансијске имовине

Издаци за отплату главнице и набавку финансијске имовине износе 54,321 хиљада динара што чини 46,14 ових издатака у истом периоду прошле године.

Табела 18: Издаци за отплату главнице и набавку финансијске имовине
- износи у 000 динара -

Ред. Број	О П И С	ИЗНОС I - VI 2014.Г.	% УЧЕШЋА	ИЗНОС I - VI 2015.Г.	% УЧЕШЋА	ИНДЕКС
1	2	3	4	5	6	7
1	ИЗД. ЗА ОТПЛ. ГЛАВ. НАБ.ФИН.ИМОВ.	117,725	100.00	54,321	100.00	46.14
1	ОТПЛАТА ГЛАВНИЦЕ	69,236	58.81	22,592	41.59	32.63
2	НАБАВКА ФИНАНСИЈСКЕ ИМОВИНЕ	48,489	41.19	31,729	58.41	65.44

3. УТВРЂЕНЕ РАЗЛИКЕ ИЗМЕЂУ ОДОБРЕНИХ СРЕДСТАВА И ИЗВРШЕЊА

У првој половини 2015. године, збирно, здравствене установе Србије оствариле су следеће разлике између одобрених средстава и извршења:

Табела 19: Утврђене разлике између одобрених средстава и извршења

Ред. Број	О П И С	ИЗНОС I - VI 2014.г.	ИЗНОС I - VI 2015.г.	ИНДЕКС
1	2	3	4	5
1	ТЕКУЋИ ПРИХОДИ И ПРИМАЊА ОД ПРОДАЈЕ НЕФИН. ИМОВ.	105,963,083	93,760,899	88.48
2	ТЕКУЋИ РАСХОДИ И ИЗДАЦИ ЗА НЕФИНАН. ИМОВИНУ	103,575,522	94,676,172	91.41
3	Вишак прихода и примања - буџетски суфицит	3,160,785	1,017,691	32.20
4	Мањак прихода и примања - буџетски дефицит	773,224	1,932,964	249.99
5	<i>Резултат пословања (1-2 или 3-4)</i>	<i>2,387,561</i>	<i>-915,273</i>	
6	ПРИМАЊА ОД ЗАДУЖ. И ПРОДАЈЕ ФИНАНСИЈСКЕ ИМОВИНЕ	107,824	42,127	39.07
7	ИЗДАЦИ ЗА ОТПЛАТУ ГЛАВ. И НАБАВКУ ФИНАН. ИМОВИНЕ	117,725	54,321	46.14
8	Вишак примања	47,643	20,656	43.36
9	Мањак промања	57,557	32,850	57.07
10	<i>Вишак односно мањак примања (8-9)</i>	<i>-9,901</i>	<i>-12,194</i>	<i>123.16</i>
11	УКУПНИ ПРИХОДИ И ПРИМАЊА	106,070,907	93,803,026	88.43
12	УКУПНИ РАСХОДИ И ИЗДАЦИ	103,693,247	94,730,493	91.36
13	Вишак новчаних прилива	3,146,464	999,909	31.78
14	Мањак новчаних одлива	768,804	1,927,376	250.70
15	<i>Вишак новчаних прилива односно мањак одлива (13-14)</i>	<i>2,377,660</i>	<i>-927,467</i>	

Напомена: У Обрасцу 5, здравствене установе као изворе средстава из којих финансирају текуће расходе и издатке, исказују само текуће приходе и примања, не укључујући и друге изворе средстава, као што су: нераспоређени вишак прихода и примања из ранијих година, новчана средства амортизације и друга пренета средства, која су у текућем периоду коришћена за покриће расхода и издатака, који се исказују у Обрасцу 5 за одговарајући период. У овим условима, здравствене установе, које су у текућем периоду поред текућих прихода и примања користиле и наведене изворе средстава за финансирање текућих расхода и издатака, у Обрасцу 5 у делу III – Утврђивање разлике између одобрених средстава и извршења су, по правилу, исказале већи износ текућих расхода и издатака од износа текућих прихода и примања од продаје нефинансијске имовине, односно мањак прихода и примања-буџетски дефицит. На крају године, у складу са Правилником о начину припреме, састављања и подношења завршних рачуна корисника буџетских средстава и корисника средстава организација обавезног социјалног осигурања извршиће се корекције финансијског резултата, те ће и финансијски резултат – разлика између одобрених средстава и извршења, бити реално приказан.

На основу показатеља изнетих у овој информацији, може се закључити следеће:

- У првој половини текуће године, збирно, здравствене установе Србије исказале су мањак прихода и примања буџетски дефицит у износу од 915,273 хиљаду динара.
- Од укупно 345 здравствених установа, вишак прихода и примања исказале су 204 установе у износу од 1.017.691 хиљаде динара. Мањак прихода и примања је исказало 140 установа у износу од 1.932.964 хиљаде динара, а код 1 установе су укупни приходи и примања једнаки укупним расходима и издацима ;
- Текући приходи и примања од продаје нефинансијске имовине, као и текући расходи и издаци за нефинансијску имовину су и номинално и реално мањи у односу на исти период претходне године;
- У односу на прво полугодиште прошле године, за 10,79% је мање исплаћено средства за плате, додатке и накнаде запосленима (плате и додаци по основу цене рада, накнаде за време привремене спречености за рад до 30 дана услед болести, накнаде плата за време одсуствовања са рада, остали додаци и накнаде запосленима).

Табела 1. Резултати пословања здравствених установа Србије за период I - VI 2015. године (по типу установе)

Р.Б.	Назив установе	(у 000 дина)																									
		Текући приходи и примања од продаје нефинансијске имовине 5436	3	Текући расходи и издаци за нефинансијску имовину 5437	4	Вишак прихода и примања 5438	5	Мањак прихода и примања 5439	6	Примања од задужевања и продаје финансијске имовине 5440	7	Издаци за отплату главнице и набавку финансијске 5441	8	Вишак примања 5442	9	Мањак примања 5443	10	Укупни приходи и примања 5171	11	Укупни расходи и издаци 5435	12	Вишак новчаних прилива 5444	13	Мањак новчаних прилива 5445	14		
1	2																										
1	Домови здравља	20,551,493		20,549,284		165,725		163,516		447		1,446		104		1,103		20,551,940		20,550,730		165,021		163,811			
2	Апотеке	14,895,923		15,035,517		170,417		310,011		0		0		0		0		14,895,923		15,035,517		170,417		310,011			
3	Опште болнице	14,283,708		14,306,436		105,037		127,765		165		1,354		165		1,354		14,283,873		14,307,790		104,097		128,014			
4	Специјалне болнице	4,828,652		4,814,454		123,333		109,135		28,535		34,603		11,500		17,568		4,857,187		4,849,057		108,537		100,407			
5	Заводи	2,114,871		2,122,634		20,701		28,464		80		213		0		133		2,114,951		2,122,847		20,701		28,597			
6	Заводи за јавно здравље	2,283,204		2,153,214		135,201		5,211		6,241		15,375		2,274		11,408		2,289,445		2,168,589		134,450		13,594			
7	Здравствени центри	6,211,394		6,200,503		24,925		14,034		0		502		0		502		6,211,394		6,201,005		24,423		14,034			
8	Клинике	1,545,787		1,569,164		5,788		29,165		0		0		0		0		1,545,787		1,569,164		5,788		29,165			
9	Институти	8,325,726		8,474,297		192,790		341,361		112		139		85		112		8,325,838		8,474,436		192,701		341,299			
10	КБЦ	4,082,242		4,147,794		114		65,666		0		0		0		0		4,082,242		4,147,794		114		65,666			
11	КЦ	14,637,899		15,302,875		73,660		738,636		6,547		689		6,528		670		14,644,446		15,303,564		73,660		732,778			
12	УКУПНО	93,760,899		94,676,172		1,017,691		1,932,964		42,127		54,321		20,656		32,850		93,803,026		94,730,493		999,909		1,927,376			

Табела 2. Резултати пословања здравствених установа Србије за период I - VI 2015. године (по окрузима)

Р.Б.	Назив установе	(у 000 дина)																														
		Текући приходи и примања од продаје нефинансијске имовине	5436	3	Текући расходи и издаци за нефинансијску имовину	5437	4	Вишак прихода и примања	5438	5	Мањак прихода и примања	5439	6	Примања од зудживања и продаје финансијске имовине	5440	7	Издаци за отплату главнице и набаву	5441	8	Мањак примања	5442	9	Укупни приходи и примања	5171	11	Укупни расходи и издаци	5435	12	Вишак новчаних прилива	5444	13	Мањак новчаних прилива
1	Севернобачки управни округ	1.812.353	1.812.827	1.842.827	13.755	44.229	4	0	4	0	1.812.357	1.842.827	13.759	44.229																		
2	Средњобанатски управни округ	2.014.717	2.008.239	14.518	8.040	608	0	608	0	2.014.717	2.008.847	14.159	8.289																			
3	Севернобанатски управни округ	1.660.432	1.672.246	20.228	35.042	126	0	126	0	1.660.568	1.675.246	20.354	35.042																			
4	Јужнобанатски управни округ	3.298.716	3.545.692	24.687	71.663	828	1.142	50	364	3.299.544	3.346.834	24.737	72.027																			
5	Западнобачки управни округ	1.917.732	1.925.598	9.555	17.421	0	0	0	0	1.917.732	1.925.598	9.555	17.421																			
6	Јужнобачки управни округ	9.286.605	9.440.074	50.284	203.753	186	1.105	67	986	9.286.791	9.441.179	50.187	204.575																			
7	Сремски управни округ	2.568.244	2.553.582	25.369	10.707	260	0	260	0	2.568.504	2.553.582	25.629	10.707																			
8	Мачвански управни округ	2.927.916	2.899.340	41.349	12.773	0	0	0	0	2.927.916	2.899.340	41.349	12.773																			
9	Колубарски управни округ	1.653.530	1.634.336	19.194	0	324	0	324	0	1.653.530	1.634.660	18.870	0																			
10	Подунавски управни округ	1.843.882	1.839.340	9.395	4.853	0	0	0	0	1.843.882	1.839.340	9.395	4.853																			
11	Браничевски управни округ	2.196.703	2.103.770	95.528	2.595	12	0	12	0	2.196.715	2.103.770	95.540	2.595																			
12	Шумадијски управни округ	4.052.557	4.164.132	25.849	137.424	685	3.857	0	3.172	4.053.242	4.167.989	22.782	137.529																			
13	Поморавски управни округ	2.265.001	2.249.323	30.648	14.970	0	0	0	0	2.265.001	2.249.323	30.648	14.970																			
14	Борски управни округ	1.491.402	1.491.229	4.574	4.401	0	1.096	0	1.096	1.491.402	1.492.325	3.478	4.401																			
15	Зајечарски управни округ	1.376.652	1.370.759	13.685	7.792	0	0	0	0	1.376.652	1.370.759	13.685	7.792																			
16	Златиборски управни округ	2.756.479	2.734.056	22.968	545	150	0	150	0	2.756.479	2.734.206	22.968	695																			
17	Моравички управни округ	1.994.926	2.040.290	12.662	58.026	1.949	0	1.949	0	1.996.875	2.040.290	14.611	58.026																			
18	Рашки управни округ	3.170.522	3.220.369	33.905	83.752	15.054	16.015	54	1.015	3.185.576	3.236.384	33.844	84.652																			
19	Расински управни округ	2.212.463	2.179.632	63.330	30.499	0	16.089	0	16.089	2.212.463	2.195.721	47.241	30.499																			
20	Нишавски управни округ	6.508.778	6.325.437	218.737	35.396	0	0	0	0	6.508.778	6.325.437	218.737	35.396																			
21	Топлички управни округ	1.019.295	978.324	51.740	10.769	0	551	0	551	1.019.295	978.875	51.425	11.005																			
22	Пиротски управни округ	980.591	982.351	16.809	18.569	0	0	0	0	980.591	982.351	16.809	18.569																			
23	Јабланички управни округ	1.971.386	1.979.950	14.538	23.102	13.000	1.500	11.500	0	1.984.386	1.981.450	15.831	12.895																			
24	Пчињски управни округ	2.004.582	1.994.659	12.101	2.178	0	0	0	0	2.004.582	1.994.659	12.101	2.178																			
25	Косовски управни округ	1.364.583	1.359.252	10.452	5.121	0	0	0	0	1.364.583	1.359.252	10.452	5.121																			
26	Косовскомитровачки управни округ	1.196.866	1.191.588	7.069	1.791	0	0	0	0	1.196.866	1.191.588	7.069	1.791																			
27	Косовско-поморавски управни округ	181.956	181.449	507	0	0	0	0	0	181.956	181.449	507	0																			
28	Град Београд	28.032.030	28.965.328	154.255	1.087.553	10.023	11.884	6.634	8.495	28.042.053	28.977.212	154.187	1.089.346																			
29	УКУПНО	93.760.899	94.676.172	1.017.691	1.932.964	42.127	54.321	20.656	32.850	93.803.026	94.730.493	999.909	1.927.376																			

Табела 3. Резултати пословања здравствених установа Србије за период I - VI 2015. године (појединачно по типу установе)

Р.Б.	Шифра установе	Назив установе	Округ	Тип установе	Текући приходи и примања од продаје нефинансијске имовине		Текући приходи и примања од продаје нефинансијске имовине	Текући расходи и издаци за нефинансијску имовину	Вишак прихода и примања	Мањак прихода и примања	Примања од задуживања и продаје финансијске имовине	Издаци за отплату главнице и набавку финансијске	Вишак примања	Мањак примања	Укупни приходи и примања	Укупни расходи и издаци	Вишак прилива	Мањак новчаних прилива
					5436	5437												
1	2	3	4	5	6	7	8	9	10	11	12	13	14	15	16	17	18	19
1	00201001	ДЗ Бачка Топола	01	01	206,813	204,927	1,886	0	0	0	0	0	206,813	204,927	1,886	0	0	0
2	00201002	ДЗ Мали Љрш	01	01	51,484	51,401	83	0	4	0	0	0	51,488	51,401	87	0	0	0
3	00201006	ДЗ Суботица	01	01	329,028	321,399	7,629	0	0	0	0	0	329,028	321,399	7,629	0	0	0
4	00202001	ДЗ Житиште	02	01	84,545	84,271	274	0	0	0	0	0	84,545	84,271	274	0	0	0
5	00202003	ДЗ Нови Бечеј	02	01	116,160	122,040	0	5,880	0	0	0	0	116,160	122,040	0	5,880	0	0
6	00202004	ДЗ Сечањ	02	01	77,453	78,106	0	653	0	0	0	0	77,453	78,106	0	653	0	0
7	00202005	ДЗ Нова Црња	02	01	52,633	52,375	258	0	0	0	0	0	52,633	52,375	258	0	0	0
8	00202011	ДЗ Зрењанин	02	01	312,769	308,298	4,471	0	0	0	0	0	312,769	308,298	4,471	0	0	0
9	00203001	ДЗ Ада	03	01	91,545	90,691	854	0	0	0	0	0	91,545	90,691	854	0	0	0
10	00203002	ДЗ Кањика	03	01	138,173	137,551	622	0	0	0	0	0	138,173	137,551	622	0	0	0
11	00203003	ДЗ Нови Кнежевац	03	01	71,053	71,791	0	738	0	0	0	0	71,053	71,791	0	738	0	0
12	00203004	ДЗ Чока	03	01	55,142	54,138	1,004	0	0	0	0	0	55,142	54,138	1,004	0	0	0
13	00203011	ДЗ Кикинда	03	01	126,749	123,656	3,093	0	0	0	0	0	126,749	123,656	3,093	0	0	0
14	00203013	ДЗ Сента	03	01	63,816	67,572	0	3,756	0	0	0	0	63,816	67,572	0	3,756	0	0
15	00204001	ДЗ Алибунар	04	01	102,668	106,708	0	4,040	0	0	0	0	102,668	106,708	0	4,040	0	0
16	00204002	ДЗ Бела Црква	04	01	100,225	100,470	0	245	0	0	0	0	100,225	100,470	0	245	0	0
17	00204003	ДЗ Ковачица	04	01	148,091	148,554	0	463	0	0	0	0	148,091	148,554	0	463	0	0
18	00204004	ДЗ Ковин	04	01	162,170	160,019	2,151	0	393	343	50	0	162,563	160,362	2,201	0	0	0
19	00204005	ДЗ Опово	04	01	67,780	69,378	0	1,598	0	0	0	0	67,780	69,378	0	1,598	0	0
20	00204006	ДЗ Пландиште	04	01	53,870	53,174	696	0	0	0	0	0	53,870	53,174	696	0	0	0
21	00204015	ДЗ Вршац	04	01	144,162	141,979	2,183	0	0	0	0	0	144,162	141,979	2,183	0	0	0
22	00204017	ДЗ Панчево	04	01	340,008	336,564	3,444	0	0	0	0	0	340,008	336,564	3,444	0	0	0
23	00205001	ДЗ Апатин	05	01	139,200	144,018	0	4,818	0	0	0	0	139,200	144,018	0	4,818	0	0
24	00205002	ДЗ Кула	05	01	185,117	183,718	1,399	0	0	0	0	0	185,117	183,718	1,399	0	0	0
25	00205003	ДЗ Ојаци	05	01	207,852	215,468	0	7,616	0	0	0	0	207,852	215,468	0	7,616	0	0
26	00205007	ДЗ Сомбор	05	01	206,800	209,987	0	3,187	0	0	0	0	206,800	209,987	0	3,187	0	0
27	00206001	ДЗ Бач	06	01	70,127	68,650	1,477	0	0	0	0	0	70,127	68,650	1,477	0	0	0
28	00206002	ДЗ Бачка Паланка	06	01	305,178	303,744	1,434	0	0	164	0	0	305,178	303,908	1,270	0	0	0
29	00206003	ДЗ Бачки Петровац	06	01	68,206	71,592	0	3,386	0	0	0	0	68,206	71,592	0	3,386	0	0
30	00206004	ДЗ Беоцин	06	01	78,303	82,531	0	4,228	0	0	0	0	78,303	82,531	0	4,228	0	0
31	00206005	ДЗ Бечеј	06	01	193,709	204,355	0	10,646	0	0	0	0	193,709	204,355	0	10,646	0	0

(у 000 дина)

Табела 3. Резултати пословања здравствених установа Србије за период I - VI 2015. године (појединачно по типу установе)

Р.Б.	Шифра установе	Назив установе	Округ	Тип установе	Текући приходи и примања од продаје нефинансијске имовине		Текући расходи и издаци за нефинансијску имовину	Вишак прихода и примања	Мањак прихода и примања	Мањак задуживања и продаје финансијске имовине	Издаци за отплату главнице и набавку финансијске	Вишак примања	Мањак примања	Укупни приходи и примања	Укупни расходи и издаци	Вишак новчаних прилива	Мањак новчаних прилива
					5436	5437											
1	2	3	4	5	6	7	8	9	10	11	12	13	14	15	16	17	18
32	00206006	ДЗ Жабалъ	06	01	109,213	108,618	595	0	0	0	0	0	0	109,213	108,618	595	0
33	00206007	ДЗ Србобран	06	01	87,128	89,915	0	2,787	0	0	0	0	0	87,128	89,915	0	2,787
34	00206008	ДЗ Темерин	06	01	139,692	136,391	3,301	0	0	0	0	0	0	139,692	136,391	0	3,301
35	00206009	ДЗ Тигел	06	01	55,424	55,899	0	475	0	0	0	0	0	55,424	55,899	0	475
36	00206010	ДЗ Нови Сад	06	01	735,141	739,586	0	4,445	0	0	0	0	0	735,141	739,586	0	4,445
37	00206026	ДЗ Врбас	06	01	131,623	131,258	365	0	0	0	0	0	0	131,623	131,258	365	0
38	00207001	ДЗ Инђија	07	01	259,501	261,526	0	2,025	0	0	0	0	0	259,501	261,526	0	2,025
39	00207002	ДЗ Пећинци	07	01	108,773	108,317	456	0	0	0	0	0	0	108,773	108,317	456	0
40	00207003	ДЗ Рума	07	01	279,236	276,715	2,521	0	0	0	0	0	0	279,236	276,715	2,521	0
41	00207004	ДЗ Стара Пазова	07	01	343,376	339,259	4,117	0	0	0	0	0	0	343,376	339,259	4,117	0
42	00207005	ДЗ Шид	07	01	181,809	186,981	0	5,172	0	0	0	0	0	181,809	186,981	0	5,172
43	00207011	ДЗ Ириг	07	01	54,883	54,656	227	0	0	0	0	0	0	54,883	54,656	227	0
44	00207012	ДЗ Сремска Митровица	07	01	219,472	213,253	6,219	0	0	0	0	0	0	219,472	213,253	6,219	0
45	00208001	ДЗ Болатић	08	01	86,232	85,653	579	0	0	0	0	0	0	86,232	85,653	579	0
46	00208002	ДЗ Љубовија	08	01	59,870	59,115	755	0	0	0	0	0	0	59,870	59,115	755	0
47	00208010	ДЗ Шабац	08	01	271,850	271,809	41	0	0	0	0	0	0	271,850	271,809	41	0
48	00208011	ДЗ Владимирци	08	01	50,066	50,136	0	70	0	0	0	0	0	50,066	50,136	0	70
49	00208012	ДЗ Коцељева	08	01	35,991	35,480	511	0	0	0	0	0	0	35,991	35,480	511	0
50	00208013	ДЗ Лозница	08	01	188,683	189,175	0	492	0	0	0	0	0	188,683	189,175	0	492
51	00208014	ДЗ Крупањ	08	01	47,861	39,746	8,115	0	0	0	0	0	0	47,861	39,746	8,115	0
52	00208015	ДЗ Мали Зворник	08	01	36,181	39,046	0	2,865	0	0	0	0	0	36,181	39,046	0	2,865
53	00209001	ДЗ Уб	09	01	76,796	72,831	3,965	0	0	0	0	0	0	76,796	72,831	3,965	0
54	00209004	ДЗ Лајковац	09	01	47,591	47,444	147	0	0	0	0	0	0	47,591	47,444	147	0
55	00209007	ДЗ Ваљево	09	01	202,704	200,174	2,530	0	0	0	80	0	0	202,704	200,254	2,450	0
56	00209008	ДЗ Осечина	09	01	31,432	30,377	1,055	0	0	0	0	0	0	31,432	30,377	1,055	0
57	00209009	ДЗ Пыг	09	01	35,781	35,143	638	0	0	0	0	0	0	35,781	35,143	638	0
58	00209010	ДЗ Мионица	09	01	34,537	34,258	279	0	0	0	244	0	244	34,537	34,502	35	0
59	00210005	ДЗ Велика Плана	10	01	110,791	110,367	424	0	0	0	0	0	0	110,791	110,367	424	0
60	00210006	ДЗ Смедеревска Паланка	10	01	136,529	136,515	14	0	0	0	0	0	0	136,529	136,515	14	0
61	00210009	ДЗ Смедерво	10	01	260,076	258,074	2,002	0	0	0	0	0	0	260,076	258,074	2,002	0
62	00211001	ДЗ Велико Градиште	11	01	61,516	61,385	131	0	0	0	0	0	0	61,516	61,385	131	0

(у 000 дина)

Табела 3. Резултати пословања здравствених установа Србије за период I - VI 2015. године (појединачно по типу установе)

Р.Б.	Шифра установе	Назив установе	Округ	Тип установе	Текући приходи и примања од продаје нефинансијске имовине		Текући расходи и издаци за нефинансијску имовину	Вишак прихода и примања	Мањак прихода и примања	Примања од задуживања и продаје финансијске имовине	Издаци за отплату главнице и набавку финансијске	Вишак примања	Мањак примања	Укупни приходи и примања	Укупни расходи и издаци	Вишак новчаних прилива	Мањак новчаних прилива
					5436	5437											
1	2	3	4	5	6	7	8	9	10	11	12	13	14	15	16	17	18
63	00211002	ДЗ Жагубица	11	01	57,705	56,641	1,064	0	0	0	0	0	0	57,705	56,641	1,064	0
64	00211007	ДЗ Жабари	11	01	35,421	34,220	1,201	0	0	0	0	0	0	35,421	34,220	1,201	0
65	00211008	ДЗ Голубац	11	01	41,447	40,538	909	0	0	0	0	0	0	41,447	40,538	909	0
66	00211009	ДЗ Кучево	11	01	50,017	47,810	2,207	0	0	0	0	0	0	50,017	47,810	2,207	0
67	00211010	ДЗ Мало Црниће	11	01	34,760	35,201	0	441	0	0	0	0	0	34,760	35,201	0	441
68	00211011	ДЗ Пожаревац	11	01	256,473	258,627	0	2,154	0	0	0	0	0	256,473	258,627	0	2,154
69	00211013	ДЗ Петровац на Млави	11	01	67,057	64,761	2,296	0	0	0	0	0	0	67,057	64,761	2,296	0
70	00212001	ДЗ Крагујевац	12	01	320,520	323,567	0	3,047	0	0	0	0	0	320,520	323,567	0	3,047
71	00212002	ДЗ Баточина	12	01	39,848	39,806	42	0	0	0	101	0	0	39,848	39,907	0	59
72	00212003	ДЗ Кнић	12	01	39,838	39,542	296	0	0	0	0	0	0	39,838	39,542	296	0
73	00212004	ДЗ Палово	12	01	29,832	29,204	628	0	0	0	0	0	0	29,832	29,204	628	0
74	00212005	ДЗ Рача	12	01	32,142	31,909	233	0	0	0	0	0	0	32,142	31,909	233	0
75	00212006	ДЗ Топола	12	01	59,955	59,748	207	0	0	0	0	0	0	59,955	59,748	207	0
76	00213001	ДЗ Деспотовац	13	01	158,058	164,296	0	6,238	0	0	0	0	0	158,058	164,296	0	6,238
77	00213002	ДЗ Свилајнац	13	01	147,900	153,849	0	5,949	0	0	0	0	0	147,900	153,849	0	5,949
78	00213007	ДЗ Рековац	13	01	54,479	52,738	1,741	0	0	0	0	0	0	54,479	52,738	1,741	0
79	00213008	ДЗ Јагодина	13	01	187,350	186,075	1,275	0	0	0	0	0	0	187,350	186,075	1,275	0
80	00213011	ДЗ Ћуприја	13	01	76,344	77,195	0	851	0	0	0	0	0	76,344	77,195	0	851
81	00213014	ДЗ Параћин	13	01	106,980	107,948	0	968	0	0	0	0	0	106,980	107,948	0	968
82	00214006	ДЗ Мједанлек	14	01	81,707	81,763	0	56	0	0	0	0	0	81,707	81,763	0	56
83	00214008	ДЗ Бор	14	01	128,059	126,099	1,960	0	0	0	278	0	0	128,059	126,377	1,682	0
84	00215001	ДЗ Бољевац	15	01	46,266	44,519	1,747	0	0	0	0	0	0	46,266	44,519	1,747	0
85	00217007	ДЗ Горњи Милановац	17	01	119,013	118,933	80	0	0	0	0	0	0	119,013	118,933	80	0
86	00217009	ДЗ Чачак	17	01	243,962	241,580	2,382	0	0	50	0	0	0	244,012	241,580	2,432	0
87	00217010	ДЗ Ивањица	17	01	97,357	101,540	0	4,183	0	0	0	0	0	97,357	101,540	0	4,183
88	00217011	ДЗ Лучани	17	01	71,619	73,394	0	1,775	0	0	0	0	0	71,619	73,394	0	1,775
89	00218001	ДЗ Рашка	18	01	91,972	86,589	5,383	0	0	0	0	0	0	91,972	86,589	5,383	0
90	00218009	ДЗ Тугин	18	01	141,292	145,172	0	3,880	0	0	0	0	0	141,292	145,172	0	3,880
91	00218010	ДЗ Врњачка Бања	18	01	80,242	78,991	1,251	0	0	0	0	0	0	80,242	78,991	1,251	0
92	00218012	ДЗ Нови Пазар	18	01	339,642	333,337	6,305	0	0	0	0	0	0	339,642	333,337	6,305	0
93	00218014	ДЗ Краљево	18	01	285,755	284,535	1,220	0	0	0	0	0	0	285,755	284,535	1,220	0

(у 000 дина)

Табела 3. Резултати пословања здравствених установа Србије за период I - VI 2015. године (појединачно по типу установе)

Р.Б.	Шифра установе	Назив установе	Округ	Тип установе	Текући приходи и примања од продаје нефинансијске имовине		Текући расходи и издаци за нефинансијску имовину	Вишак прихода и примања	Мањак прихода и примања	Примања од задуживања и продаје финансијске имовине	Издаци за отплату главнице и набавку финансијске имовине	Вишак примања	Мањак примања	Укупни приходи и примања	Укупни расходи и издаци	Вишак новчаних прилива	Мањак новчаних прилива
					5436	5437											
1	2	3	4	5	6	7	8	9	10	11	12	13	14	15	16	17	18
94	00219001	ДЗ Трстеник	19	01	131,796	132,954	0	1,158	0	0	0	0	0	131,796	132,954	0	1,158
95	00219006	ДЗ Брус	19	01	62,894	62,327	567	0	0	0	0	0	0	62,894	62,327	567	0
96	00219007	ДЗ Александраовац	19	01	76,608	77,921	0	1,313	0	0	0	0	0	76,608	77,921	0	1,313
97	00219008	ДЗ Ћиљевац	19	01	33,271	33,045	226	0	0	0	0	0	0	33,271	33,045	226	0
98	00219009	ДЗ Варварин	19	01	45,502	45,898	0	396	0	0	0	0	0	45,502	45,898	0	396
99	00219013	ДЗ Крушевац	19	01	262,961	273,628	0	10,667	0	0	0	0	0	262,961	273,628	0	10,667
100	00220001	ДЗ Гаџин Хан	20	01	36,488	36,111	377	0	0	0	0	0	0	36,488	36,111	377	0
101	00220002	ДЗ Дољевац	20	01	56,349	55,697	652	0	0	0	0	0	0	56,349	55,697	652	0
102	00220003	ДЗ Сврљиг	20	01	48,923	50,315	0	1,392	0	0	0	0	0	48,923	50,315	0	1,392
103	00220004	ДЗ Сокобања	20	01	78,365	77,819	546	0	0	0	0	0	0	78,365	77,819	546	0
104	00220005	ДЗ Ниш	20	01	565,620	565,301	319	0	0	0	0	0	0	565,620	565,301	319	0
105	00220006	ДЗ Мерошина	20	01	42,368	44,191	0	1,823	0	0	0	0	0	42,368	44,191	0	1,823
106	00220007	ДЗ Режањ	20	01	29,730	29,825	0	95	0	0	0	0	0	29,730	29,825	0	95
107	00220025	ДЗ Алексинац	20	01	93,982	94,444	0	462	0	0	0	0	0	93,982	94,444	0	462
108	00221001	ДЗ Курулмџија	21	01	85,551	85,415	136	0	0	0	0	0	0	85,551	85,415	136	0
109	00221002	ДЗ Блаце	21	01	50,639	52,150	0	1,511	0	0	0	0	0	50,639	52,150	0	1,511
110	00221006	ДЗ Житораја	21	01	40,978	46,001	0	5,023	0	0	0	0	0	40,978	46,001	0	5,023
111	00221007	ДЗ Прокупље	21	01	142,118	146,353	0	4,235	0	0	236	0	236	142,118	146,589	0	4,471
112	00222001	ДЗ Бела Паланка	22	01	85,470	85,811	0	341	0	0	0	0	0	85,470	85,811	0	341
113	00222005	ДЗ Бабушница	22	01	44,644	45,316	0	672	0	0	0	0	0	44,644	45,316	0	672
114	00222006	ДЗ Димитровград	22	01	50,843	48,907	1,936	0	0	0	0	0	0	50,843	48,907	1,936	0
115	00222007	ДЗ Пирот	22	01	150,580	153,875	0	3,295	0	0	0	0	0	150,580	153,875	0	3,295
116	00223001	ДЗ Бојник	23	01	42,913	43,976	0	1,063	0	0	0	0	0	42,913	43,976	0	1,063
117	00223005	ДЗ Лебана	23	01	67,997	67,924	73	0	0	0	0	0	0	67,997	67,924	73	0
118	00223007	ДЗ Власотинци	23	01	102,720	108,222	0	5,502	0	0	0	0	0	102,720	108,222	0	5,502
119	00223008	ДЗ Лесковац	23	01	336,937	330,526	6,411	0	0	0	0	0	0	336,937	330,526	6,411	0
120	00223010	ДЗ Медвеђа	23	01	53,544	53,447	97	0	0	0	0	0	0	53,544	53,447	97	0
121	00224008	ДЗ Владичин Хан	24	01	71,069	71,090	0	21	0	0	0	0	0	71,069	71,090	0	21
122	00224009	ДЗ Бујановац	24	01	171,477	169,315	2,162	0	0	0	0	0	0	171,477	169,315	2,162	0
123	00224010	ДЗ Босилеград	24	01	42,554	42,069	485	0	0	0	0	0	0	42,554	42,069	485	0
124	00224012	ДЗ Прешево	24	01	144,607	144,105	502	0	0	0	0	0	0	144,607	144,105	502	0

(у 000 дина)

Табела 3. Резултати пословања здравствених установа Србије за период I - VI 2015. године (појединачно по типу установе)

Р.Б.	Шифра установе	Назив установе	Округ	Тип установе	Текући приходи и примања од продаје нефинансијске имовине		Текући расходи и издаци за нефинансијску имовину	Вишак прихода и примања	Мањак прихода и примања	Примања од задуживања и продаје финансијске имовине	Издаци за отплату главнице и набавку финансијске имовине	Вишак примања	Мањак примања	Укупни приходи и примања	Укупни расходи и издаци	Вишак новчаних прилива	Мањак новчаних прилива
					5436	5437											
1	2	3	4	5	6	7	8	9	10	11	12	13	14	15	16	17	
125	00224013	ДЗ Трговште	24	01	33,364	32,192	1,172	0	0	0	0	0	0	33,364	32,192	1,172	0
126	00225001	ДЗ Грачаница	25	01	278,929	280,144	0	1,215	0	0	0	0	0	278,929	280,144	0	1,215
127	00225002	ДЗ Доња Гуштерица	25	01	155,741	152,728	3,013	0	0	0	0	0	0	155,741	152,728	3,013	0
128	00225003	ДЗ Косово Поље	25	01	70,071	69,324	747	0	0	0	0	0	0	70,071	69,324	747	0
129	00225004	ДЗ Обилић	25	01	84,689	83,764	925	0	0	0	0	0	0	84,689	83,764	925	0
130	00225005	ДЗ Штрпце	25	01	124,775	120,514	4,261	0	0	0	0	0	0	124,775	120,514	4,261	0
131	00225009	ДЗ Приштина	25	01	121,002	121,011	0	9	0	0	0	0	0	121,002	121,011	0	9
132	00225010	ДЗ Драгаш	25	01	15,207	18,737	0	3,530	0	0	0	0	0	15,207	18,737	0	3,530
133	00225012	ДЗ Исток	25	01	17,594	17,158	436	0	0	0	0	0	0	17,594	17,158	436	0
134	00228001	ДЗ Звечан	28	01	95,819	92,111	3,708	0	0	0	0	0	0	95,819	92,111	3,708	0
135	00230001	ДЗ Барајево, Београд	30	01	86,060	82,984	3,076	0	0	0	0	0	0	86,060	82,984	3,076	0
136	00230002	ДЗ Вождовац, Београд	30	01	350,557	340,857	9,700	0	0	0	0	0	0	350,557	340,857	9,700	0
137	00230003	ДЗ Врачар, Београд	30	01	160,660	162,287	0	1,627	0	0	0	0	0	160,660	162,287	0	1,627
138	00230004	ДЗ Гроцка, Београд	30	01	196,315	195,824	491	0	0	0	0	0	0	196,315	195,824	491	0
139	00230005	ДЗ Звездара, Београд	30	01	302,618	301,471	1,147	0	0	0	0	0	0	302,618	301,471	1,147	0
140	00230006	ДЗ Земун, Београд	30	01	415,906	415,082	824	0	0	0	0	0	0	415,906	415,082	824	0
141	00230007	ДЗ Пазаревац, Београд	30	01	265,775	259,690	6,085	0	0	0	0	0	0	265,775	259,690	6,085	0
142	00230008	ДЗ Младеновац, Београд	30	01	151,164	151,964	0	800	0	0	0	0	0	151,164	151,964	0	800
143	00230009	ДЗ Нови Београд, Београд	30	01	453,155	451,939	1,216	0	0	0	0	0	0	453,155	451,939	1,216	0
144	00230010	ДЗ Обреновац, Београд	30	01	209,942	219,718	0	9,776	0	0	0	0	0	209,942	219,718	0	9,776
145	00230011	ДЗ Палилула, Београд	30	01	393,213	393,005	208	0	0	0	0	0	0	393,213	393,005	208	0
146	00230012	ДЗ Раковица, Београд	30	01	220,159	228,622	0	8,463	0	0	0	0	0	220,159	228,622	0	8,463
147	00230013	ДЗ Савски Венац, Београд	30	01	141,709	138,577	3,132	0	0	0	0	0	0	141,709	138,577	3,132	0
148	00230014	ДЗ Солот, Београд	30	01	62,695	61,340	1,355	0	0	0	0	0	0	62,695	61,340	1,355	0
149	00230015	ДЗ Стари град, Београд	30	01	197,341	196,893	448	0	0	0	0	0	0	197,341	196,893	448	0
150	00230016	ДЗ Чукарица, Београд	30	01	343,936	339,016	4,920	0	0	0	0	0	0	343,936	339,016	4,920	0
		Домови здравља			20,551,493	20,549,284	165,725	163,516	447	1,446	104	1,103	20,551,940	20,550,730	165,021	163,811	
151	00201005	Аптека Суботица	01	02	331,493	330,498	995	0	0	0	0	0	0	331,493	330,498	995	0
152	00202010	Аптека Зрењанин	02	02	396,561	393,902	2,659	0	0	0	0	0	0	396,561	393,902	2,659	0
153	00203010	Аптека Киinda	03	02	159,846	160,934	0	1,088	0	0	0	0	0	159,846	160,934	0	1,088
154	00203015	Аптека Сента	03	02	66,199	66,463	0	264	0	0	0	0	0	66,199	66,463	0	264

(у 000 дина)

Табела 3. Резултати пословања здравствених установа Србије за период I - VI 2015. године (појединачно по типу установе)

Р.Б.	Шифра установе	Назив установе	Округ	Тип установе	Текући приходи и примања од нефинансијске имовине		Текући расходи и издаци за нефинансијску имовину	Вишак прихода и примања	Мањак прихода и примања	Примања од задуживања и продаје финансијске имовине	Издаци за отплату главнице и набавку финансијске	Вишак примања	Мањак примања	Укупни приходи и примања	Укупни расходи и издаци	Вишак новчаних прилива	Мањак новчаних прилива
					5436	5437											
1	2	3	4	5	6	7	8	9	10	11	12	13	14	15	16	17	18
155	00204013	Апотека Панчево	04	02	237,594	245,145	0	7,551	0	0	0	0	0	237,594	245,145	0	7,551
156	00204014	Апотека Вршац	04	02	150,841	152,917	0	2,076	0	0	0	0	0	150,841	152,917	0	2,076
157	00205006	Апотека Сомбор	05	02	297,042	295,550	1,492	0	0	0	0	0	0	297,042	295,550	1,492	0
158	00206024	Апотека Нови Сад	06	02	583,810	598,574	0	14,764	0	0	0	0	0	583,810	598,574	0	14,764
159	00206028	Апотека Врбас	06	02	124,477	124,180	297	0	0	0	0	0	0	124,477	124,180	297	0
160	00207010	Апотека Сремска Митровица	07	02	181,351	183,686	0	2,335	0	0	0	0	0	181,351	183,686	0	2,335
161	00208007	Апотека Лозница	08	02	254,532	252,184	2,348	0	0	0	0	0	0	254,532	252,184	2,348	0
162	00208008	Апотека Шабац	08	02	301,956	305,117	0	3,161	0	0	0	0	0	301,956	305,117	0	3,161
163	00209003	Апотека Ваљево	09	02	327,212	323,453	3,759	0	0	0	0	0	0	327,212	323,453	3,759	0
164	00210003	Апотека Смедеревска Паланка	10	02	90,667	91,756	0	1,089	0	0	0	0	0	90,667	91,756	0	1,089
165	00210004	Апотека Смедерево	10	02	289,487	284,273	5,214	0	0	0	0	0	0	289,487	284,273	5,214	0
166	00210007	Апотека Велика Плана	10	02	92,232	90,491	1,741	0	0	0	0	0	0	92,232	90,491	1,741	0
167	00211006	Апотека Пожаревац	11	02	682,838	637,298	45,540	0	0	0	0	0	0	682,838	637,298	45,540	0
168	00212012	Апотека Крагујевац	12	02	563,804	686,563	0	122,759	0	0	0	0	0	563,804	686,563	0	122,759
169	00212013	Апотека Аранђеловац	12	02	104,476	98,408	6,068	0	0	0	0	0	0	104,476	98,408	6,068	0
170	00213010	Апотека Јагодина	13	02	184,163	172,099	12,064	0	0	0	0	0	0	184,163	172,099	12,064	0
171	00213015	Апотека Параћин	13	02	69,531	69,209	322	0	0	0	0	0	0	69,531	69,209	322	0
172	00214005	Апотека Бор	14	02	344,575	348,701	0	4,126	0	0	0	0	0	344,575	348,701	0	4,126
173	00215006	Апотека Зајечар	15	02	415,509	413,512	1,997	0	0	0	0	0	0	415,509	413,512	1,997	0
174	00216005	Апотека Ужице	16	02	697,634	690,214	7,420	0	0	0	0	0	0	697,634	690,214	7,420	0
175	00217005	Апотека Чачак	17	02	378,347	425,705	0	47,358	0	0	0	0	0	378,347	425,705	0	47,358
176	00217006	Апотека Горњи Милановац	17	02	94,519	88,795	5,724	0	0	0	0	0	0	94,519	88,795	5,724	0
177	00218008	Апотека Краљево	18	02	530,531	583,387	0	52,856	0	0	0	0	0	530,531	583,387	0	52,856
178	00219005	Апотека Крушевац	19	02	570,507	572,626	0	2,119	0	0	0	0	0	570,507	572,626	0	2,119
179	00220022	Апотека Ниш	20	02	887,753	879,438	8,315	0	0	0	0	0	0	887,753	879,438	8,315	0
180	00221005	Апотека Прокупље	21	02	320,307	273,653	46,654	0	0	0	0	0	0	320,307	273,653	46,654	0
181	00222004	Апотека Пирот	22	02	206,124	194,874	11,250	0	0	0	0	0	0	206,124	194,874	11,250	0
182	00223004	Апотека Лесковац	23	02	449,558	455,888	0	6,330	0	0	0	0	0	449,558	455,888	0	6,330
183	00224007	Апотека Врање	24	02	292,074	287,894	4,180	0	0	0	0	0	0	292,074	287,894	4,180	0
184	00224011	Апотека Бујановац	24	02	102,631	101,435	1,196	0	0	0	0	0	0	102,631	101,435	1,196	0
185	00225007	Апотека Приштина	25	02	2,378	2,374	4	0	0	0	0	0	0	2,378	2,374	4	0

(у 000 дина)

Табела 3. Резултати пословања здравствених установа Србије за период I - VI 2015. године (појединачно по типу установе)

Р.Б.	Шифра установе	Назив установе	Округ	Тип установе	Текући приходи и примања од продаје нефинансијске имовине		Текући приходи и примања од продаје нефинансијске имовине	Текући расходи и издаци за нефинансијску имовину	Вишак прихода и примања	Мањак прихода и примања	Мањак задуживања и продаје финансијске имовине	Примања од задуживања и продаје финансијске имовине	Издаци за отплату главнице и набавку финансијске	Вишак примања	Мањак примања	Укупни приходи и примања	Укупни расходи и издаци	Вишак новчаних прилива	Мањак новчаних прилива	
					5436	6														5437
1	2	3	4	5	6	7	8	9	10	11	12	13	14	15	16	17	18	19	20	21
186	00225011	Аптека Призрен	25	02	3,524	3,520	4	0	0	0	0	0	0	0	0	3,524	3,520	4	0	
187	00225016	Аптека Пећ	25	02	1,641	1,647	0	6	0	0	0	0	0	0	0	1,641	1,647	0	6	
188	00228003	Аптека Косовска Митровица	28	02	112,652	111,626	1,026	0	0	0	0	0	0	0	0	112,652	111,626	1,026	0	
189	00229001	Аптека Ѓылане	29	02	17,640	17,492	148	0	0	0	0	0	0	0	0	17,640	17,492	148	0	
190	00230052	Аптека Београд	30	02	3,977,907	4,020,036	0	42,129	0	0	0	0	0	0	0	3,977,907	4,020,036	0	42,129	
		Аптеке			14,895,923	15,035,517	170,417	310,011	0	0	0	0	0	0	0	14,895,923	15,035,517	170,417	310,011	
191	00201007	ОБ Суботица	01	03	816,924	861,153	0	44,229	0	0	0	0	0	0	0	816,924	861,153	0	44,229	
192	00202012	ОБ Зрењанин	02	03	720,418	720,059	359	0	0	608	0	0	0	0	608	720,418	720,067	0	249	
193	00203012	ОБ Кикинда	03	03	362,729	360,406	2,323	0	86	0	0	0	0	0	86	362,815	360,406	2,409	0	
194	00203014	ОБ Сента	03	03	247,561	250,184	0	2,623	0	0	0	0	0	0	0	247,561	250,184	0	2,623	
195	00204016	ОБ Вршац	04	03	335,411	379,889	0	44,478	0	0	0	0	0	0	0	335,411	379,889	0	44,478	
196	00204018	ОБ Панчево	04	03	734,036	733,312	724	0	0	0	0	0	0	0	0	734,036	733,312	724	0	
197	00205008	ОБ Сомбор	05	03	762,474	758,868	3,606	0	0	0	0	0	0	0	0	762,474	758,868	3,606	0	
198	00206027	ОБ Врбас	06	03	371,331	370,788	543	0	67	0	0	0	0	0	67	371,398	370,788	610	0	
199	00207013	ОБ Сремска Митровица	07	03	625,058	626,191	0	1,133	0	0	0	0	0	0	0	625,058	626,191	0	1,133	
200	00208009	ОБ Шабац	08	03	755,343	753,607	1,736	0	0	0	0	0	0	0	0	755,343	753,607	1,736	0	
201	00208016	ОБ Лозница	08	03	517,397	491,761	25,636	0	0	0	0	0	0	0	0	517,397	491,761	25,636	0	
202	00209011	ОБ Валево	09	03	850,778	848,028	2,750	0	0	0	0	0	0	0	0	850,778	848,028	2,750	0	
203	00210002	ОБ "Стефан Високи" Смедеревска Паланка	10	03	370,414	371,524	0	1,110	0	0	0	0	0	0	0	370,414	371,524	0	1,110	
204	00210008	ОБ Смедереве	10	03	493,686	496,340	0	2,654	0	0	0	0	0	0	0	493,686	496,340	0	2,654	
205	00211012	ОБ Пожаревац	11	03	648,242	613,600	34,642	0	12	0	0	0	0	0	12	648,254	613,600	34,654	0	
206	00211014	ОБ Петровац на Млави	11	03	163,903	162,065	1,838	0	0	0	0	0	0	0	0	163,903	162,065	1,838	0	
207	00213009	ОБ Јагодина	13	03	402,448	402,163	285	0	0	0	0	0	0	0	0	402,448	402,163	285	0	
208	00213012	ОБ Туприја	13	03	601,560	588,982	12,578	0	0	0	0	0	0	0	0	601,560	588,982	12,578	0	
209	00213016	ОБ Параћин	13	03	213,024	213,988	0	964	0	0	0	0	0	0	0	213,024	213,988	0	964	
210	00214007	ОБ Мајданпек	14	03	60,873	61,092	0	219	0	0	0	0	0	0	0	60,873	61,092	0	219	
211	00214009	ОБ Бор	14	03	376,924	376,521	403	0	0	316	0	0	0	0	316	376,924	376,837	87	0	
212	00217008	ОБ Горњи Милановац	17	03	225,435	225,140	295	0	0	0	0	0	0	0	0	225,435	225,140	295	0	
213	00218013	ОБ Нови Пазар	18	03	421,188	422,618	0	1,430	0	0	0	0	0	0	0	421,188	422,618	0	1,430	
214	00218015	ОБ Краљево	18	03	711,385	706,698	4,687	0	0	115	0	0	0	0	115	711,385	706,813	4,572	0	
215	00219012	ОБ Крушевац	19	03	727,126	741,790	0	14,664	0	0	0	0	0	0	0	727,126	741,790	0	14,664	

(у 000 дина)

Табела 3. Резултати пословања здравствених установа Србије за период I - VI 2015. године (појединачно по типу установе)

Р.Б.	Шифра установе	Назив установе	Округ	Тип установе	Текући приходи и примања од продаје нефинансијске имовине		Текући приходи и примања од продаје нефинансијску имовину	Вишак прихода и примања	Мањак прихода и примања	Примања од задуживања и продаје финансијске имовине	Издаци за отплату главнице и набавку финансијске	Вишак примања	Мањак примања	Укупни приходи и примања	Укупни расходи и издаци	Вишак новчаних прилива	Мањак новчаних прилива
					5436	6											
1	2	3	4	5	6	7	8	9	10	11	12	13	14	15	16	17	18
216	00220026	ОБ Алексинач	20	03	157,415	151,282	6,133	0	0	0	0	0	0	157,415	151,282	6,133	0
217	00221008	ОБ Прокупље	21	03	379,702	374,752	4,950	0	0	0	315	0	315	379,702	375,067	4,635	0
218	00222008	ОБ Пирот	22	03	414,237	428,498	0	14,261	0	0	0	0	0	414,237	428,498	0	14,261
219	00223009	ОБ Лесковац	23	03	816,686	815,137	1,549	0	0	0	0	0	0	816,686	815,137	1,549	0
		Опште болнице			14,283,708	14,306,436	105,037	127,765	165	1,354	1,354	1,354	1,354	14,283,873	14,307,790	104,097	128,014
220	00202007	СБ за рехабилитацију Меленци	02	04	130,685	131,200	0	515	0	0	0	0	0	130,685	131,200	0	515
221	00202008	СБ за плућне болести Зрењанин	02	04	67,579	68,571	0	992	0	0	0	0	0	67,579	68,571	0	992
222	00203007	СБ за психијатријске болести Нови Кнежевац	03	04	120,832	115,047	5,785	0	0	0	0	0	0	120,832	115,047	5,785	0
223	00203008	СБ за рехабилитацију Бања Канижа	03	04	114,238	140,811	0	26,573	0	0	0	0	0	114,238	140,811	0	26,573
224	00204009	СБ за плућне болести Бела Црква	04	04	70,526	73,049	0	2,523	0	0	0	0	0	70,526	73,049	0	2,523
225	00204010	СБ за психијатријске болести Вршац	04	04	306,281	306,118	163	0	0	0	0	0	0	306,281	306,118	163	0
226	00204011	СБ за психијатријске болести Ковин	04	04	266,637	275,326	0	8,689	0	435	799	0	364	267,072	276,125	0	9,063
227	00205009	СБ за рехабилитацију Апатин	05	04	70,936	67,878	3,058	0	0	0	0	0	0	70,936	67,878	3,058	0
228	00206013	СБ за реуматске болести Нови Сад	06	04	101,462	101,705	0	243	100	165	0	65	101,562	101,870	0	308	
229	00207007	СБ за невролошка и посттравматска стања Стари Сланкамен	07	04	140,187	140,229	0	42	0	0	0	0	0	140,187	140,229	0	42
230	00207009	СБ за рехабилитацију Врдиик	07	04	106,968	105,487	1,481	0	0	0	0	0	0	106,968	105,487	1,481	0
231	00208005	СБ за рехабилитацију Бања Ковилгача	08	04	250,217	256,402	0	6,185	0	0	0	0	0	250,217	256,402	0	6,185
232	00212009	СБ за рехабилитацију "Буковичка Бања", Аранђеловац	12	04	62,275	55,522	6,753	0	0	0	0	0	0	62,275	55,522	6,753	0
233	00215004	СБ за рехабилитацију "Гамзиград", Зајечар	15	04	83,317	82,808	509	0	0	0	0	0	0	83,317	82,808	509	0
234	00216003	СБ за болести штитасте жлезде и болести метаболизма "Златибор", Чајетина	16	04	135,552	136,097	0	545	0	0	150	0	150	135,552	136,247	0	695
235	00217003	СБ за рехабилитацију Ивањица	17	04	62,658	59,778	2,880	0	0	0	0	0	0	62,658	59,778	2,880	0
236	00218005	СБ за прогресивне мишићне и невромишићне болести Нови Пазар	18	04	92,273	85,752	6,521	0	0	0	0	0	0	92,273	85,752	6,521	0
237	00218006	СБ за лечење и рехабилитацију "Меркур", Врњачка Бања	18	04	285,585	302,626	0	17,041	15,000	0	0	0	900	300,585	318,526	0	17,941
238	00218007	СБ за рехабилитацију "Аленс", Матарушка Бања, Краљево	18	04	64,558	73,103	0	8,545	0	0	0	0	0	64,558	73,103	0	8,545
239	00218011	СБ за интерне болести Врњачка Бања	18	04	41,838	41,395	443	0	0	0	0	0	0	41,838	41,395	443	0
240	00219003	СБ за рехабилитацију "Рибарска Бања", Крушевац	19	04	253,516	190,979	62,537	0	0	0	16,089	0	16,089	253,516	207,068	46,448	0
241	00220009	СБ за психијатријске болести "Горња Топоница", Ниш	20	04	344,787	324,039	20,748	0	0	0	0	0	0	344,787	324,039	20,748	0
242	00220010	СБ за специјалне плућне болести "Сокобања", Сокобања	20	04	148,339	167,425	0	19,086	0	0	0	0	0	148,339	167,425	0	19,086
243	00220011	СБ за плућне болести "Озрен", Сокобања	20	04	91,481	92,381	0	900	0	0	0	0	0	91,481	92,381	0	900
244	00223006	СБ за рехабилитацију "Горњи Сјеринска Бања", Медвеђа	23	04	46,834	57,041	0	10,207	13,000	0	1,500	11,500	0	59,834	58,541	1,293	0
245	00224003	СБ за плућне болести Сурдулица	24	04	49,368	50,124	0	756	0	0	0	0	0	49,368	50,124	0	756

(у 000 дина)

Табела 3. Резултати пословања здравствених установа Србије за период I - VI 2015. године (појединачно по типу установе)

Р.Б.	Шифра установе	Назив установе	Округ	Тип установе	Текући приходи и примања од продаје нефинансијске имовине		Текући приходи и издаци за нефинансијску имовину	Вишак прихода и примања	Мањак прихода и примања	Мањак задуживања и продаје финансијске имовине	Издаци за отплату главнице и набавку финансијске	Вишак примања	Мањак примања	Укупни приходи и примања	Укупни расходи и издаци	Вишак новчаних прилива	Мањак новчаних прилива			
					5436	6												5437	7	5438
1	2	3	4	5	6	7	8	9	10	11	12	13	14	15	16	17	18	19		
246	00224004	СБ за рехабилитацију Бујановац	24	04	19,224	19,146	78	0	0	0	0	0	0	19,224	19,146	78	0			
247	00224005	СБ за рехабилитацију "Брањска Бања" Врњаче	24	04	34,828	35,858	0	1,030	0	0	0	0	0	34,828	35,858	0	1,030			
248	00225014	СБ за плућне болести Пећ	25	04	5,486	5,465	21	0	0	0	0	0	0	5,486	5,465	21	0			
249	00225017	СБ за рехабилитацију Исток	25	04	6,750	6,733	17	0	0	0	0	0	0	6,750	6,733	17	0			
250	00230017	СБ за интерне болести Младеновац	30	04	104,081	99,714	4,367	0	0	0	0	0	0	104,081	99,714	4,367	0			
251	00230018	СБ за церебралну парализу и развојну неурологију Београд	30	04	94,389	93,622	767	0	0	0	0	0	0	94,389	93,622	767	0			
252	00230020	СБ за цереброваскуларне болести "Свети Сава" Београд	30	04	402,117	405,679	0	3,562	0	0	0	0	0	402,117	405,679	0	3,562			
253	00230026	СБ за ендокску нефропатију Лазаревац, Београд	30	04	97,939	97,390	549	0	0	0	0	0	0	97,939	97,390	549	0			
254	00230030	СБ за рехабилитацију и ортопедску протетику Београд	30	04	106,627	108,328	0	1,701	0	0	0	0	0	106,627	108,328	0	1,701			
255	00230032	СБ за болести зависности Београд	30	04	90,131	89,823	308	0	0	0	0	0	0	90,131	89,823	308	0			
256	00230035	СБ за психијатријске болести "Др Лаза Лазаревић" Београд	30	04	358,151	351,803	6,348	0	0	0	0	0	0	358,151	351,803	6,348	0			
		Специјалне болнице			4,828,652	4,814,454	123,333	109,135	28,535	34,603	11,500	17,568	4,857,187	4,849,057	108,537	100,407				
257	00206012	Завод за трансфузију крај Војводине Нови Сад	06	05	92,800	94,937	0	2,137	0	0	0	0	0	92,800	94,937	0	2,137			
258	00206021	Завод за здравствену заштиту радника Нови Сад	06	05	36,717	37,716	0	999	0	0	87	0	87	36,717	37,803	0	1,086			
259	00206022	Завод за здравствену заштиту студената Нови Сад	06	05	39,532	40,970	0	1,438	0	0	0	0	0	39,532	40,970	0	1,438			
260	00206023	Завод за ангиографичну заштиту Нови сад	06	05	48,178	42,406	5,772	0	0	0	0	0	0	48,178	42,406	5,772	0			
261	00206025	Завод за ХМП Нови Сад	06	05	156,382	154,019	2,363	0	0	0	0	0	0	156,382	154,019	2,363	0			
262	00212008	Завод за стоматологију Крагујевац	12	05	75,195	73,990	1,205	0	0	0	0	0	0	75,195	73,990	1,205	0			
263	00212014	Завод за ХМП Крагујевац	12	05	87,284	88,587	0	1,303	0	0	0	0	0	87,284	88,587	0	1,303			
264	00220012	Завод за ХМП Ниш	20	05	164,275	162,479	1,796	0	0	0	0	0	0	164,275	162,479	1,796	0			
265	00220013	Завод за здравствену заштиту радника Ниш	20	05	141,345	147,500	0	6,155	0	0	0	0	0	141,345	147,500	0	6,155			
266	00220014	Завод за здравствену заштиту студената Ниш	20	05	20,755	21,479	0	724	0	0	0	0	0	20,755	21,479	0	724			
267	00220015	Завод за плућне болести и туберкулозу Ниш	20	05	23,082	23,263	0	181	0	0	0	0	0	23,082	23,263	0	181			
268	00220016	Завод за трансфузију крви Ниш	20	05	92,892	97,470	0	4,578	0	0	0	0	0	92,892	97,470	0	4,578			
269	00220017	Завод за судску медицину Ниш	20	05	27,127	23,161	3,966	0	0	0	0	0	0	27,127	23,161	3,966	0			
270	00230021	Градски завод за ХМП Београд	30	05	497,021	495,544	1,477	0	0	0	0	0	0	497,021	495,544	1,477	0			
271	00230022	Градски завод за кожно-венеричне болести Београд	30	05	43,045	42,851	194	0	0	0	0	0	0	43,045	42,851	194	0			
272	00230023	Градски завод за геронтологију	30	05	110,415	114,457	0	4,042	0	0	0	0	0	110,415	114,457	0	4,042			
273	00230025	Градски завод за плућне болести и туберкулозу Београд	30	05	86,812	89,905	0	3,093	0	0	0	0	0	86,812	89,905	0	3,093			
274	00230027	Завод за здравствену заштиту студената Београд	30	05	91,875	94,664	0	2,789	0	0	0	0	0	91,875	94,664	0	2,789			
275	00230028	Завод за здравствену заштиту радника МУП-а Београд	30	05	107,105	103,177	3,928	0	0	0	0	0	0	107,105	103,177	3,928	0			

(у 000 дина)

Табела 3. Резултати пословања здравствених установа Србије за период I - VI 2015. године (појединачно по типу установе)

Р.Б.	Шифра установе	Назив установе	Округ	Тип установе	Текући приходи и примања од продаје нефинансијске имовине		Текући расходи и издаци за нефинансијску имовину	Вишак прихода и примања	Мањак прихода и примања	Примања од задуживања и продаје финансијске имовине	Издаци за отплату главнице и набавку финансијске имовине	Вишак примања	Мањак примања	Укупни приходи и примања	Укупни расходи и издаци	Вишак новчаних прилива	Мањак новчаних прилива
					5436	5437											
1	2	3	4	5	6	7	8	9	10	11	12	13	14	15	16	17	18
276	00230033	Завод за психофизиолошке поремећаје и говорну патологију, Београд	30	05	49.378	49.378	0	0	0	0	0	0	0	49.378	49.378	0	0
277	00312001	Завод за здравствену заштиту радника Крагујевац	12	05	123.656	124.681	0	1.025	80	126	0	46	0	123.736	124.807	0	1.071
		Заводи			2,114,871	2,122,634	20,701	28,464	80	213	0	133	0	2,114,951	2,122,847	20,701	28,597
278	00201004	ЗЈЗ Суботица	01	06	76.611	73.449	3.162	0	0	0	0	0	0	76.611	73.449	3.162	0
279	00202009	ЗЈЗ Зрењанин	02	06	55.914	49.417	6.497	0	0	0	0	0	0	55.914	49.417	6.497	0
280	00203009	ЗЈЗ Кикинда	03	06	42.549	36.002	6.547	0	40	0	0	40	0	42.589	36.002	6.587	0
281	00204012	ЗЈЗ Панчево	04	06	78.416	63.090	15.326	0	0	0	0	0	0	78.416	63.090	15.326	0
282	00205005	ЗЈЗ Сомбор	05	06	48.311	50.111	0	1.800	0	0	0	0	0	48.311	50.111	0	1.800
283	00206014	ИЗЈЗ Војводине Нови Сад	06	06	246.504	213.834	32.670	0	0	0	0	0	0	246.504	213.834	32.670	0
284	00207008	ЗЈЗ Сремска Митровица	07	06	67.630	57.282	10.348	0	260	0	0	260	0	67.890	57.282	10.608	0
285	00208006	ЗЈЗ Шабац	08	06	71.737	70.109	1.628	0	0	0	0	0	0	71.737	70.109	1.628	0
286	00209005	ЗЈЗ Ваљево	09	06	46.699	42.628	4.071	0	0	0	0	0	0	46.699	42.628	4.071	0
287	00211005	ЗЈЗ Пожаревац	11	06	97.324	91.624	5.700	0	0	0	0	0	0	97.324	91.624	5.700	0
288	00212011	ИЗЈЗ Крагујевац	12	06	135.559	125.907	9.652	0	605	3.630	0	0	0	136.164	129.537	6.627	0
289	00213005	ЗЈЗ Гургуљ	13	06	63.164	60.781	2.383	0	0	0	0	0	0	63.164	60.781	2.383	0
290	00215005	ЗЈЗ Зајечар	15	06	71.244	72.235	0	991	0	0	0	0	0	71.244	72.235	0	991
291	00216004	ЗЈЗ Ужице	16	06	73.296	67.542	5.754	0	0	0	0	0	0	73.296	67.542	5.754	0
292	00217004	ЗЈЗ Чачак	17	06	68.695	67.394	1.301	0	1.899	0	0	1.899	0	70.594	67.394	3.200	0
293	00218004	ЗЈЗ Краљево	18	06	84.261	76.166	8.095	0	54	0	0	54	0	84.315	76.166	8.149	0
294	00219004	ЗЈЗ Крушевац	19	06	48.282	48.464	0	182	0	0	0	0	0	48.282	48.464	0	182
295	00220021	ИЗЈЗ Ниш	20	06	151.970	149.617	2.353	0	0	0	0	0	0	151.970	149.617	2.353	0
296	00222003	ЗЈЗ Пирот	22	06	28.693	25.070	3.623	0	0	0	0	0	0	28.693	25.070	3.623	0
297	00223003	ЗЈЗ Лесковац	23	06	54.197	47.789	6.408	0	0	0	0	0	0	54.197	47.789	6.408	0
298	00224006	ЗЈЗ Врање	24	06	60.844	59.972	872	0	0	0	0	0	0	60.844	59.972	872	0
299	00228004	ЗЈЗ Косовска Митровица	28	06	89.727	87.392	2.335	0	0	0	0	0	0	89.727	87.392	2.335	0
300	00230024	ГЗЈЗ Београд	30	06	379.614	381.852	0	2.238	3.362	11.745	0	0	8.363	382.976	393.597	0	10.621
301	00230053	ИЗЈЗ Србије "Др Милан Јовановић Батућ" Београд	30	06	141.963	135.487	6.476	0	21	0	0	21	0	141.984	135.487	6.497	0
		Заводи за јавно здравље			2,283,204	2,153,214	135,201	5,211	6,241	15,375	2,274	11,408	0	2,289,445	2,168,589	134,450	13,594
302	00212007	ЗЦ Аранђеловац	12	08	316.623	315.858	765	0	0	0	0	0	0	316.623	315.858	765	0
303	00214002	ЗЦ Неготин	14	08	316.399	315.626	773	0	0	0	0	0	213	316.399	315.839	560	0
304	00214003	ЗЦ Кладово	14	08	182.865	181.427	1.438	0	0	0	0	0	289	182.865	181.716	1.149	0

(у 000 дина)

Табела 3. Резултати пословања здравствених установа Србије за период I - VI 2015. године (појединачно по типу установе)

Р.Б.	Шифра установе	Назив установе	Округ	Тип установе	Текући приходи и примања од нефинансијске имовине		Текући приходи и издаци за нефинансијску имовину	Вишак прихода и примања	Мањак прихода и примања	Примања од задуживања и продаје финансијске имовине	Издаци за отплату главнице и набавку финансијске имовине	Вишак примања	Мањак примања	Укупни приходи и примања	Укупни расходи и издаци	Вишак новчаних прилива	Мањак новчаних прилива
					5436	6											
1	2	3	4	5	6	7	8	9	10	11	12	13	14	15	16	17	
305	00215002	ЗЦ Књажевац	15	08	172,706	179,507	0	6,801	0	0	0	0	0	172,706	179,507	0	6,801
306	00215003	ЗЦ Зајечар	15	08	587,610	578,178	9,432	0	0	0	0	0	0	587,610	578,178	9,432	0
307	00216001	ЗЦ Ужице	16	08	1,849,997	1,840,203	9,794	0	0	0	0	0	0	1,849,997	1,840,203	9,794	0
308	00217001	ЗЦ Чачак	17	08	633,321	638,031	0	4,710	0	0	0	0	0	633,321	638,031	0	4,710
309	00224001	ЗЦ Врање	24	08	848,957	847,503	1,454	0	0	0	0	0	0	848,957	847,503	1,454	0
310	00224002	ЗЦ Сурдулица	24	08	133,585	133,956	0	371	0	0	0	0	0	133,585	133,956	0	371
311	00225008	ЗЦ Призрен	25	08	56,775	57,136	0	361	0	0	0	0	0	56,775	57,136	0	361
312	00225013	ЗЦ Пећ	25	08	42,607	41,818	789	0	0	0	0	0	0	42,607	41,818	789	0
313	00225015	ЗЦ Ђаковица	25	08	6,965	6,844	121	0	0	0	0	0	0	6,965	6,844	121	0
314	00228002	ЗЦ Косовска Митровица	28	08	898,688	900,459	0	1,791	0	0	0	0	0	898,688	900,459	0	1,791
315	00229002	ЗЦ Ђилане	29	08	164,316	163,957	359	0	0	0	0	0	0	164,316	163,957	359	0
		Здравствени центри			6,211,394	6,200,503	24,925	14,034	0	502	502	0	502	6,211,394	6,201,005	24,423	14,034
316	00206019	Клиника за стоматологију Војводине, Нови Сад	06	09	50,681	49,214	1,467	0	0	0	0	0	0	50,681	49,214	1,467	0
317	00220020	Клиника за стоматологију Ниш	20	09	92,986	91,908	1,078	0	0	0	0	0	0	92,986	91,908	1,078	0
318	00230042	Клиника за рехабилитацију "Др Мирослав Зотовић" Београд	30	09	156,633	154,009	2,624	0	0	0	0	0	0	156,633	154,009	2,624	0
319	00230043	Клиника за неурологију и психијатрију за децу и омладину Београд	30	09	77,315	76,696	619	0	0	0	0	0	0	77,315	76,696	619	0
320	00230044	Универзитетска дејча клиника Београд	30	09	576,296	587,506	0	11,210	0	0	0	0	0	576,296	587,506	0	11,210
321	00230045	Гинеколошко-акушерска клиника Београд	30	09	591,876	609,831	0	17,955	0	0	0	0	0	591,876	609,831	0	17,955
		Клинике			1,545,787	1,569,164	5,788	29,165	0	0	0	0	0	1,545,787	1,569,164	5,788	29,165
322	00206015	Институт за онкологију Војводине, С. Каменица	06	10	737,309	750,214	0	12,905	0	0	0	0	0	737,309	750,214	0	12,905
323	00206016	Институт за плућне болести Војводине, С. Каменица	06	10	569,158	577,780	0	8,622	0	0	0	0	0	569,158	577,780	0	8,622
324	00206017	Институт за кардиоваскуларне болести Војводине, С. Каменица	06	10	779,757	846,128	0	66,371	0	0	0	0	0	779,757	846,128	0	66,371
325	00206018	Институт за здравствену заштиту деце и омладине Војводине, Н. Сад	06	10	626,927	660,089	0	33,162	0	0	0	0	0	626,927	660,089	0	33,162
326	00220018	Институт за лечење и рехабилитацију "Нишка Бања" Ниш	20	10	433,082	334,268	98,794	0	0	0	0	0	0	433,082	334,268	98,794	0
327	00230019	Институт за неонатологију Београд	30	10	190,899	191,402	0	503	0	0	0	0	0	190,899	191,402	0	503
328	00230031	Институт за трансфузију крви Србије Београд	30	10	323,736	319,997	3,739	0	0	27	139	0	112	323,736	320,136	3,627	0
329	00230034	Институт за ортопедско-хирушке болести "Бањила" Београд	30	10	738,878	736,975	1,903	0	0	0	0	0	0	738,878	736,975	1,903	0
330	00230036	Институт за кардиоваскуларне болести "Дедиње" Београд	30	10	899,948	1,022,824	0	122,876	0	62	0	62	0	900,010	1,022,824	0	122,814
331	00230037	Институт за здравствену заштиту мајке и детета Србије "Др Вукан Чулић" Београд	30	10	963,195	945,803	17,392	0	0	0	0	0	0	963,195	945,803	17,392	0
332	00230038	Институт за ментално здравље Београд	30	10	196,788	181,616	15,172	0	0	0	0	0	0	196,788	181,616	15,172	0
333	00230039	Институт за онкологију и радиологију Србије Београд	30	10	1,057,740	1,151,125	0	93,385	0	0	0	0	0	1,057,740	1,151,125	0	93,385

(у 000 дина)

Табела 3. Резултати пословања здравствених установа Србије за период I - VI 2015. године (појединачно по типу установе)

Р.Б.	Шифра установе	Назив установе	Округ	Тип установе	Текући приходи и примања од нефинансијске имовине		Текући приходи и примања од нефинансијске имовине	Текући расходи и издаци за нефинансијску имовину	Вишак прихода и примања	Мањак прихода и примања	Мањак прихода и примања	Укупни приходи и примања	Укупни расходи и издаци	Вишак новчаних прилива	Мањак новчаних прилива	
					5436	5437										5438
1	2	3	4	5	6	7	8	9	10	11	12	13	14	15	16	17
334	00230040	Институт за реуматологију Београд	30	10	377,554	381,091	0	3,537	0	0	0	377,554	381,091	0	0	3,537
335	00230041	Институт за рехабилитацију Београд	30	10	347,125	293,566	53,559	0	0	0	0	347,125	293,566	53,559	0	0
336	00230057	Институт за медицинску Драгомир Караџовић Београд	30	10	83,650	81,419	2,231	0	23	0	23	83,673	81,419	2,254	0	0
		Институти			8,325,726	8,474,297	192,790	341,361	112	139	85	8,325,838	8,474,436	192,701	341,299	
337	00225006	КБЦ Приштина	25	11	370,449	370,335	114	0	0	0	0	370,449	370,335	114	0	0
338	00230047	КБЦ "Безанијска коса" Београд	30	11	805,897	810,598	0	4,701	0	0	0	805,897	810,598	0	4,701	0
339	00230048	КБЦ "Др Драгиша Мишовић - Дедиње" Београд	30	11	811,612	829,268	0	17,656	0	0	0	811,612	829,268	0	17,656	0
340	00230049	КБЦ Земун Београд	30	11	947,536	978,929	0	31,393	0	0	0	947,536	978,929	0	31,393	0
341	00230050	КБЦ Звездара Београд	30	11	1,146,748	1,158,664	0	11,916	0	0	0	1,146,748	1,158,664	0	11,916	0
		КБЦ			4,082,242	4,147,794	114	65,666	0	0	0	4,082,242	4,147,794	114	65,666	
342	00206020	КЦ Војводине, Нови Сад	06	12	2,747,836	2,764,981	0	37,145	19	689	0	2,747,855	2,785,670	0	37,815	0
343	00212010	КЦ Крагујевац	12	12	2,061,550	2,070,840	0	9,290	0	0	0	2,061,550	2,070,840	0	9,290	0
344	00220019	КЦ Ниш	20	12	2,779,684	2,706,024	73,660	0	0	0	0	2,779,684	2,706,024	73,660	0	0
345	00230051	КЦ Србије Београд	30	12	7,048,829	7,741,030	0	692,201	6,528	0	6,528	7,055,357	7,741,030	0	685,673	0
		КЦ			14,637,899	15,302,875	73,660	738,636	6,547	689	6,528	14,644,446	15,303,564	73,660	732,778	
		УКУПНО			93,760,899	94,676,172	1,017,691	1,932,964	42,127	54,321	20,656	93,803,026	94,730,493	999,909	1,927,376	

(у 000 дина)

Табела 4. Резултати пословања здравствених установа Србије за период I - VI 2015. године (појединачно по округима)

Р.Б.	Шифра установе	Назив установе	Округ	Тип установе	Текући приходи и примања од продаје нефинансијске имовине		Текући расходи и издаци за нефинансијску имовину	Вишак прихода и примања	Мањак прихода и примања	Примања од задужевања и продаје финансијске имовине	Издаци за отплату главнице и набавку финансијске имовине	Вишак примања	Мањак примања	Укупни приходи и примања	Укупни издаци	Укупни новчаних прилива	Мањак новчаних прилива
					5436	5437											
1	2	3	4	5	6	7	8	9	10	11	12	13	14	15	16	17	
1	00201001	ДЗ Бачка Топола	01	01	206,813	204,927	1,886	0	0	0	0	0	206,813	204,927	1,886	0	
2	00201002	ДЗ Мали Иђош	01	01	51,484	51,401	83	0	4	0	0	0	51,488	51,401	87	0	
3	00201004	ЗД Суботица	01	06	76,611	73,449	3,162	0	0	0	0	0	76,611	73,449	3,162	0	
4	00201005	Апотека Суботица	01	02	331,493	330,498	995	0	0	0	0	0	331,493	330,498	995	0	
5	00201006	ДЗ Суботица	01	01	329,028	321,399	7,629	0	0	0	0	0	329,028	321,399	7,629	0	
6	00201007	ОБ Суботица	01	03	816,924	861,153	0	44,229	0	0	0	0	816,924	861,153	0	44,229	
		Севернобачки управни округ			1,812,353	1,842,827	13,755	44,229	4	0	0	4	0	1,812,357	1,842,827	13,759	44,229
7	00202001	ДЗ Житиште	02	01	84,545	84,271	274	0	0	0	0	0	84,545	84,271	274	0	
8	00202003	ДЗ Нови Бечеј	02	01	116,160	122,040	0	5,880	0	0	0	0	116,160	122,040	0	5,880	
9	00202004	ДЗ Сечањ	02	01	77,453	78,106	0	653	0	0	0	0	77,453	78,106	0	653	
10	00202005	ДЗ Нова Црња	02	01	52,633	52,375	258	0	0	0	0	0	52,633	52,375	258	0	
11	00202007	СБ за рехабилитацију Меленци	02	04	130,685	131,200	0	515	0	0	0	0	130,685	131,200	0	515	
12	00202008	СБ за плућне болести Зрењанин	02	04	67,579	68,571	0	992	0	0	0	0	67,579	68,571	0	992	
13	00202009	ЗД Зрењанин	02	06	55,914	49,417	6,497	0	0	0	0	0	55,914	49,417	6,497	0	
14	00202010	Апотека Зрењанин	02	02	396,561	393,902	2,659	0	0	0	0	0	396,561	393,902	2,659	0	
15	00202011	ДЗ Зрењанин	02	01	312,769	308,298	4,471	0	0	0	0	0	312,769	308,298	4,471	0	
16	00202012	ОБ Зрењанин	02	03	720,418	720,059	359	0	0	0	608	0	608	720,418	720,667	0	249
		Средњобанатски управни округ			2,014,717	2,008,239	14,518	8,040	0	608	608	0	608	2,014,717	2,008,847	14,159	8,289
17	00203001	ДЗ Ада	03	01	91,545	90,691	854	0	0	0	0	0	91,545	90,691	854	0	
18	00203002	ДЗ Кањига	03	01	138,173	137,551	622	0	0	0	0	0	138,173	137,551	622	0	
19	00203003	ДЗ Нови Кнежевац	03	01	71,053	71,791	0	738	0	0	0	0	71,053	71,791	0	738	
20	00203004	ДЗ Чока	03	01	55,142	54,138	1,004	0	0	0	0	0	55,142	54,138	1,004	0	
21	00203007	СБ за психијатријске болести Нови Кнежевац	03	04	120,832	115,047	5,785	0	0	0	0	0	120,832	115,047	5,785	0	
22	00203008	СБ за рехабилитацију Бања Кањига	03	04	114,238	140,811	0	26,573	0	0	0	0	114,238	140,811	0	26,573	
23	00203009	ЗД Кикинда	03	06	42,549	36,002	6,547	0	40	0	0	40	42,589	36,002	6,587	0	
24	00203010	Апотека Кикинда	03	02	159,846	160,934	0	1,088	0	0	0	0	159,846	160,934	0	1,088	
25	00203011	ДЗ Кикинда	03	01	126,749	123,656	3,093	0	0	0	0	0	126,749	123,656	3,093	0	
26	00203012	ОБ Кикинда	03	03	362,729	360,406	2,323	0	86	0	0	86	362,815	360,406	2,409	0	
27	00203013	ДЗ Сента	03	01	63,816	67,572	0	3,756	0	0	0	0	63,816	67,572	0	3,756	
28	00203014	ОБ Сента	03	03	247,561	250,184	0	2,623	0	0	0	0	247,561	250,184	0	2,623	

(у 000 дина)

Табела 4. Резултати пословања здравствених установа Србије за период I - VI 2015. године (појединачно по окрузима)

Р.Б.	Шифра установе	Назив установе	Округ	Тип установе	Текући приходи и примања од продаје нефинансијске имовине		Текући расходи и издаци за нефинансијску имовину	Вишак прихода и примања	Мањак прихода и примања	Примања од задужевања и продаје финансијске имовине	Издаци за отплату главнице и набавку финансијске имовине	Вишак примања	Мањак примања	Укупни приходи и примања	Укупни расходи и издаци	Вишак новчаних прилива	Мањак новчаних прилива
					5436	5437											
1	2	3	4	5	6	7	8	9	10	11	12	13	14	15	16	17	18
29	00203015	Апотека Сента	03	02	66,199	66,463	0	264	0	0	0	0	0	66,199	66,463	0	264
Севернобанатски управни округ					1,660,432	1,675,246	20,228	35,042	126	0	126	0	1,660,558	1,675,246	20,354	35,042	
30	00204001	ДЗ Алмунер	04	01	102,668	106,708	0	4,040	0	0	0	0	0	102,668	106,708	0	4,040
31	00204002	ДЗ Бела Црква	04	01	100,225	100,470	0	245	0	0	0	0	0	100,225	100,470	0	245
32	00204003	ДЗ Ковачица	04	01	148,091	148,554	0	463	0	0	0	0	0	148,091	148,554	0	463
33	00204004	ДЗ Ковин	04	01	162,170	160,019	2,151	0	393	343	50	0	0	162,563	160,362	2,201	0
34	00204005	ДЗ Опово	04	01	67,780	69,378	0	1,598	0	0	0	0	0	67,780	69,378	0	1,598
35	00204006	ДЗ Пландиште	04	01	53,870	53,174	696	0	0	0	0	0	0	53,870	53,174	696	0
36	00204009	СБ за плућне болести Бела Црква	04	04	70,526	73,049	0	2,523	0	0	0	0	0	70,526	73,049	0	2,523
37	00204010	СБ за психијатријске болести Вршац	04	04	306,281	306,118	163	0	0	0	0	0	0	306,281	306,118	163	0
38	00204011	СБ за психијатријске болести Ковин	04	04	266,637	275,326	0	8,689	435	799	0	0	364	267,072	276,125	0	9,053
39	00204012	3/3 Панчево	04	06	78,416	63,090	15,326	0	0	0	0	0	0	78,416	63,090	15,326	0
40	00204013	Апотека Панчево	04	02	237,594	245,145	0	7,551	0	0	0	0	0	237,594	245,145	0	7,551
41	00204014	Апотека Вршац	04	02	150,841	152,917	0	2,076	0	0	0	0	0	150,841	152,917	0	2,076
42	00204015	ДЗ Вршац	04	01	144,162	141,979	2,183	0	0	0	0	0	0	144,162	141,979	2,183	0
43	00204016	ОБ Вршац	04	03	335,411	379,889	0	44,478	0	0	0	0	0	335,411	379,889	0	44,478
44	00204017	ДЗ Панчево	04	01	340,008	336,564	3,444	0	0	0	0	0	0	340,008	336,564	3,444	0
45	00204018	ОБ Панчево	04	03	734,036	733,312	724	0	0	0	0	0	0	734,036	733,312	724	0
Јужнобанатски управни округ					3,298,716	3,345,692	24,687	71,663	828	1,142	50	364	3,299,544	3,346,834	24,737	72,027	
46	00205001	ДЗ Апатин	05	01	139,200	144,018	0	4,818	0	0	0	0	0	139,200	144,018	0	4,818
47	00205002	ДЗ Кула	05	01	185,117	183,718	1,399	0	0	0	0	0	0	185,117	183,718	1,399	0
48	00205003	ДЗ Ошаци	05	01	207,852	215,468	0	7,616	0	0	0	0	0	207,852	215,468	0	7,616
49	00205005	3/3 Сомбор	05	06	48,311	50,111	0	1,800	0	0	0	0	0	48,311	50,111	0	1,800
50	00205006	Апотека Сомбор	05	02	297,042	295,550	1,492	0	0	0	0	0	0	297,042	295,550	1,492	0
51	00205007	ДЗ Сомбор	05	01	206,800	209,987	0	3,187	0	0	0	0	0	206,800	209,987	0	3,187
52	00205008	ОБ Сомбор	05	03	762,474	758,868	3,606	0	0	0	0	0	0	762,474	758,868	3,606	0
53	00205009	СБ за рехабилитацију Апатин	05	04	70,936	67,878	3,058	0	0	0	0	0	0	70,936	67,878	3,058	0
Западнобачки управни округ					1,917,732	1,925,598	9,555	17,421	0	0	0	0	0	1,917,732	1,925,598	9,555	17,421
54	00206001	ДЗ Бач	06	01	70,127	68,650	1,477	0	0	0	0	0	0	70,127	68,650	1,477	0
55	00206002	ДЗ Бачка Паланка	06	01	305,178	303,744	1,434	0	0	164	0	164	0	305,178	303,908	1,270	0

(у 000 дина)

Табела 4. Резултати пословања здравствених установа Србије за период I - VI 2015. године (појединачно по округима)

Р.Б.	Шифра установе	Назив установе	Округ	Тип установе	Текући приходи и примана од продаје нефинансијске имовине		Текући расходи и издаци за нефинансијску имовину	Вишак прихода и примана	Мањак прихода и примана	Примана од задужевања и продаје финансијске имовине	Издаци за отплату главнице и набавку финансијске имовине	Вишак примана	Мањак примана	Укупни приходи и примана	Укупни издаци	Укупни расходи и издаци	Вишак новчаних прилива	Мањак новчаних прилива
					5436	5437												
1	2	3	4	5	6	7	8	9	10	11	12	13	14	15	16	17	18	19
56	00206003	ДЗ Бачки Петровац	06	01	68,206	71,592	0	3,386	0	0	0	0	0	68,206	71,592	0	3,386	0
57	00206004	ДЗ Беочин	06	01	78,303	82,531	0	4,228	0	0	0	0	0	78,303	82,531	0	4,228	0
58	00206005	ДЗ Бечеј	06	01	193,709	204,355	0	10,646	0	0	0	0	0	193,709	204,355	0	10,646	0
59	00206006	ДЗ Жабаљ	06	01	109,213	108,618	595	0	0	0	0	0	0	109,213	108,618	595	0	0
60	00206007	ДЗ Србобран	06	01	87,128	89,915	0	2,787	0	0	0	0	0	87,128	89,915	0	2,787	0
61	00206008	ДЗ Темерин	06	01	139,692	136,391	3,301	0	0	0	0	0	0	139,692	136,391	3,301	0	0
62	00206009	ДЗ Тител	06	01	55,424	55,899	0	475	0	0	0	0	0	55,424	55,899	0	475	0
63	00206010	ДЗ Нови Сад	06	01	735,141	739,586	0	4,445	0	0	0	0	0	735,141	739,586	0	4,445	0
64	00206012	Завод за трансфузију крви Војводине Нови Сад	06	05	92,800	94,937	0	2,137	0	0	0	0	0	92,800	94,937	0	2,137	0
65	00206013	СБ за реуматске болести Нови Сад	06	04	101,462	101,705	0	243	100	165	0	0	0	65	101,562	101,870	0	308
66	00206014	ИЗЈЗ Војводине Нови Сад	06	06	246,504	213,834	32,670	0	0	0	0	0	0	246,504	213,834	32,670	0	0
67	00206015	Институт за онкологију Војводине, С. Каменца	06	10	737,309	750,214	0	12,905	0	0	0	0	0	737,309	750,214	0	12,905	0
68	00206016	Институт за плућне болести Војводине, С. Каменца	06	10	569,158	577,780	0	8,622	0	0	0	0	0	569,158	577,780	0	8,622	0
69	00206017	Институт за кардиоваскуларне болести Војводине, С. Каменца	06	10	779,757	846,128	0	66,371	0	0	0	0	0	779,757	846,128	0	66,371	0
70	00206018	Институт за здравствену заштиту деце и омладине Војводине, Н. Сад	06	10	626,927	660,089	0	33,162	0	0	0	0	0	626,927	660,089	0	33,162	0
71	00206019	Клиника за стоматологију Војводине, Нови Сад	06	09	50,681	49,214	1,467	0	0	0	0	0	0	50,681	49,214	1,467	0	0
72	00206020	КЦ Војводине, Нови Сад	06	12	2,747,836	2,784,981	0	37,145	19	689	0	0	0	670	2,747,855	2,785,670	0	37,815
73	00206021	Завод за здравствену заштиту радника Нови Сад	06	05	36,717	37,716	0	999	0	0	0	0	0	36,717	37,803	0	1,086	0
74	00206022	Завод за здравствену заштиту студената Нови Сад	06	05	39,532	40,970	0	1,438	0	0	0	0	0	39,532	40,970	0	1,438	0
75	00206023	Завод за антирабичну заштиту Нови сад	06	05	48,178	42,406	5,772	0	0	0	0	0	0	48,178	42,406	5,772	0	0
76	00206024	Апотека Нови Сад	06	02	583,810	598,574	0	14,764	0	0	0	0	0	583,810	598,574	0	14,764	0
77	00206025	Завод за ХМП Нови Сад	06	05	156,382	154,019	2,363	0	0	0	0	0	0	156,382	154,019	2,363	0	0
78	00206026	ДЗ Врбас	06	01	131,623	131,258	365	0	0	0	0	0	0	131,623	131,258	365	0	0
79	00206027	ОБ Врбас	06	03	371,331	370,788	543	0	0	67	0	0	0	371,398	370,788	610	0	0
80	00206028	Апотека Врбас	06	02	124,477	124,180	297	0	0	0	0	0	0	124,477	124,180	297	0	0
					9,286,605	9,440,074	50,284	203,753	186	1,105	67	986	9,286,791	9,441,179	50,187	204,575	0	2,025
81	00207001	ДЗ Инђија	07	01	259,501	261,526	0	2,025	0	0	0	0	0	259,501	261,526	0	2,025	0
82	00207002	ДЗ Пећинци	07	01	108,773	108,317	456	0	0	0	0	0	0	108,773	108,317	456	0	0
83	00207003	ДЗ Рума	07	01	279,236	276,715	2,521	0	0	0	0	0	0	279,236	276,715	2,521	0	0
84	00207004	ДЗ Стара Пазова	07	01	343,376	339,259	4,117	0	0	0	0	0	0	343,376	339,259	4,117	0	0

(у 000 дина)

Табела 4. Резултати пословања здравствених установа Србије за период I - VI 2015. године (појединачно по окрузима)

Р.Б.	Шифра установе	Назив установе	Округ	Тип установе	Текући приходи и примана од продаје нефинансијске имовине		Текући расходи и издаци за нефинансијску имовину	Вишак прихода и примана	Мањак прихода и примана	Примана од задужевања и продаје финансијске имовине	Издаци за отплату главнице и набавку финансијске имовине	Вишак примана	Мањак примана	Укупни приходи и примана	Укупни издаци	Укупни новчаних прилива	Мањак новчаних прилива
					5436	5437											
1	2	3	4	5	6	7	8	9	10	11	12	13	14	15	16	17	18
85	00207005	ДЗ Шид	07	01	181,809	186,981	0	5,172	0	0	0	0	0	181,809	186,981	0	5,172
86	00207007	СБ за неуролошка и посттрауматика стања Стари Сланкамен	07	04	140,187	140,229	0	42	0	0	0	0	0	140,187	140,229	0	42
87	00207008	ЗЈЗ Сремска Митровица	07	06	67,630	57,282	10,348	0	0	260	0	260	0	67,890	57,282	10,608	0
88	00207009	СБ за рехабилитацију Врдник	07	04	106,968	105,487	1,481	0	0	0	0	0	0	106,968	105,487	1,481	0
89	00207010	Апотека Сремска Митровица	07	02	181,351	183,686	0	2,335	0	0	0	0	0	181,351	183,686	0	2,335
90	00207011	ДЗ Ириг	07	01	54,883	54,656	227	0	0	0	0	0	0	54,883	54,656	227	0
91	00207012	ДЗ Сремска Митровица	07	01	219,472	213,253	6,219	0	0	0	0	0	0	219,472	213,253	6,219	0
92	00207013	ОБ Сремска Митровица	07	03	625,058	626,191	0	1,133	0	0	0	0	0	625,058	626,191	0	1,133
		Сремски управни округ			2,568,244	2,553,582	25,369	10,707	260	0	260	0	0	2,568,504	2,553,582	25,629	10,707
93	00208001	ДЗ Богатић	08	01	86,232	85,653	579	0	0	0	0	0	0	86,232	85,653	579	0
94	00208002	ДЗ Љубовија	08	01	59,870	59,115	755	0	0	0	0	0	0	59,870	59,115	755	0
95	00208005	СБ за рехабилитацију Бења Ковиљача	08	04	250,217	256,402	0	6,185	0	0	0	0	0	250,217	256,402	0	6,185
96	00208006	ЗЈЗ Шабац	08	06	71,737	70,109	1,628	0	0	0	0	0	0	71,737	70,109	1,628	0
97	00208007	Апотека Лозница	08	02	254,532	252,184	2,348	0	0	0	0	0	0	254,532	252,184	2,348	0
98	00208008	Апотека Шабац	08	02	301,956	305,117	0	3,161	0	0	0	0	0	301,956	305,117	0	3,161
99	00208009	ОБ Шабац	08	03	755,343	753,607	1,736	0	0	0	0	0	0	755,343	753,607	1,736	0
100	00208010	ДЗ Шабац	08	01	271,850	271,809	41	0	0	0	0	0	0	271,850	271,809	41	0
101	00208011	ДЗ Владимирци	08	01	50,066	50,136	0	70	0	0	0	0	0	50,066	50,136	0	70
102	00208012	ДЗ Коцељева	08	01	35,991	35,480	511	0	0	0	0	0	0	35,991	35,480	511	0
103	00208013	ДЗ Лозница	08	01	188,683	189,175	0	492	0	0	0	0	0	188,683	189,175	0	492
104	00208014	ДЗ Крупањ	08	01	47,861	39,746	8,115	0	0	0	0	0	0	47,861	39,746	8,115	0
105	00208015	ДЗ Мали Зворник	08	01	36,181	39,046	0	2,865	0	0	0	0	0	36,181	39,046	0	2,865
106	00208016	ОБ Лозница	08	03	517,397	491,761	25,636	0	0	0	0	0	0	517,397	491,761	25,636	0
		Мачвански управни округ			2,927,916	2,899,340	41,349	12,773	0	0	0	0	0	2,927,916	2,899,340	41,349	12,773
107	00209001	ДЗ Уб	09	01	76,796	72,831	3,965	0	0	0	0	0	0	76,796	72,831	3,965	0
108	00209003	Апотека Ваљево	09	02	327,212	323,453	3,759	0	0	0	0	0	0	327,212	323,453	3,759	0
109	00209004	ДЗ Лековац	09	01	47,591	47,444	147	0	0	0	0	0	0	47,591	47,444	147	0
110	00209005	ЗЈЗ Ваљево	09	06	46,699	42,628	4,071	0	0	0	0	0	0	46,699	42,628	4,071	0
111	00209007	ДЗ Ваљево	09	01	202,704	200,174	2,530	0	0	80	0	0	80	202,704	200,174	2,450	0
112	00209008	ДЗ Осечина	09	01	31,432	30,377	1,055	0	0	0	0	0	0	31,432	30,377	1,055	0

(у 000 дина)

Табела 4. Резултати пословања здравствених установа Србије за период I - VI 2015. године (појединачно по окрузима)

Р.Б.	Шифра установе	Назив установе	Округ	Тип установе	Текући приходи и примања од нефинансијске имовине		Текући расходи и издаци за нефинансијску имовину	Вишак прихода и примања	Мањак прихода и примања	Примања од задужевања и продаје финансијске имовине	Издаци за отплату главнице и набавку финансијске имовине	Вишак примања	Мањак примања	Укупни приходи и примања	Укупни расходи и издаци	Вишак новчаних прилива	Мањак новчаних прилива
					5436	5437											
1	2	3	4	5	6	7	8	9	10	11	12	13	14	15	16	17	
113	00209009	ДЗ Љиг	09	01	35,781	35,143	638	0	0	0	0	0	0	35,781	35,143	638	0
114	00209010	ДЗ Мионица	09	01	34,537	34,258	279	0	0	244	0	0	244	34,537	34,502	35	0
115	00209011	ОБ Ваљево	09	03	850,778	848,028	2,750	0	0	0	0	0	0	850,778	848,028	2,750	0
		Колубарски управни округ			1,653,530	1,634,336	19,194	0	0	324	0	324	0	1,653,530	1,634,660	18,870	0
116	00210002	ОБ "Стефан Високи" Смедеревска Паланка	10	03	370,414	371,524	0	1,110	0	0	0	0	0	370,414	371,524	0	1,110
117	00210003	Апотека Смедеревска Паланка	10	02	90,667	91,756	0	1,089	0	0	0	0	0	90,667	91,756	0	1,089
118	00210004	Апотека Смедерево	10	02	289,487	284,273	5,214	0	0	0	0	0	0	289,487	284,273	5,214	0
119	00210005	ДЗ Велика Плана	10	01	110,791	110,367	424	0	0	0	0	0	0	110,791	110,367	424	0
120	00210006	ДЗ Смедеревска Паланка	10	01	136,529	136,515	14	0	0	0	0	0	0	136,529	136,515	14	0
121	00210007	Апотека Велика Плана	10	02	92,232	90,491	1,741	0	0	0	0	0	0	92,232	90,491	1,741	0
122	00210008	ОБ Смедерево	10	03	493,686	496,340	0	2,654	0	0	0	0	0	493,686	496,340	0	2,654
123	00210009	ДЗ Смедерево	10	01	260,076	258,074	2,002	0	0	0	0	0	0	260,076	258,074	2,002	0
		Подунавски управни округ			1,843,882	1,839,340	9,395	4,853	0	12	0	12	0	1,843,882	1,839,340	9,395	4,853
124	00211001	ДЗ Велико Градиште	11	01	61,516	61,385	131	0	0	0	0	0	0	61,516	61,385	131	0
125	00211002	ДЗ Жагубица	11	01	57,705	56,641	1,064	0	0	0	0	0	0	57,705	56,641	1,064	0
126	00211005	З/З Пожаревац	11	06	97,324	91,624	5,700	0	0	0	0	0	0	97,324	91,624	5,700	0
127	00211006	Апотека Пожаревац	11	02	682,838	637,298	45,540	0	0	0	0	0	0	682,838	637,298	45,540	0
128	00211007	ДЗ Жабари	11	01	35,421	34,220	1,201	0	0	0	0	0	0	35,421	34,220	1,201	0
129	00211008	ДЗ Голубац	11	01	41,447	40,538	909	0	0	0	0	0	0	41,447	40,538	909	0
130	00211009	ДЗ Кучево	11	01	50,017	47,810	2,207	0	0	0	0	0	0	50,017	47,810	2,207	0
131	00211010	ДЗ Мало Црниће	11	01	34,760	35,201	0	441	0	0	0	0	0	34,760	35,201	0	441
132	00211011	ДЗ Пожаревац	11	01	256,473	258,627	0	2,154	0	0	0	0	0	256,473	258,627	0	2,154
133	00211012	ОБ Пожаревац	11	03	648,242	613,600	34,642	0	12	0	0	12	0	648,254	613,600	34,654	0
134	00211013	ДЗ Петровац на Млави	11	01	67,057	64,761	2,296	0	0	0	0	0	0	67,057	64,761	2,296	0
135	00211014	ОБ Петровац на Млави	11	03	163,903	162,065	1,838	0	0	0	0	0	0	163,903	162,065	1,838	0
		Браничевски управни округ			2,196,703	2,103,770	95,528	2,595	12	0	12	0	0	2,196,715	2,103,770	95,540	2,595
136	00212001	ДЗ Крагујевац	12	01	320,520	323,567	0	3,047	0	0	0	0	0	320,520	323,567	0	3,047
137	00212002	ДЗ Баточина	12	01	39,848	39,806	42	0	0	101	0	0	101	39,848	39,907	0	59
138	00212003	ДЗ Кнџ	12	01	39,838	39,542	296	0	0	0	0	0	0	39,838	39,542	296	0
139	00212004	ДЗ Лапово	12	01	29,832	29,204	628	0	0	0	0	0	0	29,832	29,204	628	0

(у 000 дина)

Табела 4. Резултати пословања здравствених установа Србије за период I - VI 2015. године (појединачно по округима)

Р.Б.	Шифра установе	Назив установе	Округ	Тип установе	Текући приходи и примања од продаје нефинансијске имовине		Текући расходи и издаци за нефинансијску имовину	Вишак прихода и примања	Мањак прихода и примања	Примања од задужевања и продаје финансијске имовине	Издаци за отплату главнице и набавку финансијске имовине	Вишак примања	Мањак примања	Укупни приходи и примања	Укупни издаци и расходи	Вишак новчаних прилива	Мањак новчаних прилива
					5436	5437											
1	2	3	4	5	6	7	8	9	10	11	12	13	14	15	16	17	18
140	00212005	ДЗ Рача	12	01	32,142	31,909	233	0	0	0	0	0	0	32,142	31,909	233	0
141	00212006	ДЗ Топола	12	01	59,955	59,748	207	0	0	0	0	0	0	59,955	59,748	207	0
142	00212007	ЗЦ Аранђеловац	12	08	316,623	315,858	765	0	0	0	0	0	0	316,623	315,858	765	0
143	00212008	Завод за стоматологију Крагујевац СБ за рехабилитацију "Буковичка Бања", Аранђеловац	12	05	75,195	73,990	1,205	0	0	0	0	0	0	75,195	73,990	1,205	0
144	00212009	Аранђеловац	12	04	62,275	55,522	6,753	0	0	0	0	0	0	62,275	55,522	6,753	0
145	00212010	КЦ Крагујевац	12	12	2,061,550	2,070,840	0	9,290	0	0	0	0	0	2,061,550	2,070,840	0	9,290
146	00212011	ИЗЈЗ Крагујевац	12	06	135,559	125,907	9,652	0	605	3,630	0	0	3,025	136,164	129,537	6,627	0
147	00212012	Апотека Крагујевац	12	02	563,804	686,563	0	122,759	0	0	0	0	0	563,804	686,563	0	122,759
148	00212013	Апотека Аранђеловац	12	02	104,476	98,408	6,068	0	0	0	0	0	0	104,476	98,408	6,068	0
149	00212014	Завод за ХМП Крагујевац	12	05	87,284	88,587	0	1,303	0	0	0	0	0	87,284	88,587	0	1,303
150	00312001	Завод за здравствену заштиту радника Крагујевац	12	05	123,656	124,681	0	1,025	80	126	0	46	123,736	124,807	0	1,071	
		Шумадијски управни округ			4,052,557	4,164,132	25,849	137,424	685	3,857	0	3,172	4,053,242	4,167,989	22,782	137,529	
151	00213001	ДЗ Деспотовац	13	01	158,058	164,296	0	6,238	0	0	0	0	0	158,058	164,296	0	6,238
152	00213002	ДЗ Свиљерац	13	01	147,900	153,849	0	5,949	0	0	0	0	0	147,900	153,849	0	5,949
153	00213005	ЗЈЗ Ћуприја	13	06	63,164	60,781	2,383	0	0	0	0	0	0	63,164	60,781	2,383	0
154	00213007	ДЗ Рековац	13	01	54,479	52,738	1,741	0	0	0	0	0	0	54,479	52,738	1,741	0
155	00213008	ДЗ Јагодина	13	01	187,350	186,075	1,275	0	0	0	0	0	0	187,350	186,075	1,275	0
156	00213009	ОБ Јагодина	13	03	402,448	402,163	285	0	0	0	0	0	0	402,448	402,163	285	0
157	00213010	Апотека Јагодина	13	02	184,163	172,099	12,064	0	0	0	0	0	0	184,163	172,099	12,064	0
158	00213011	ДЗ Ћуприја	13	01	76,344	77,195	0	851	0	0	0	0	0	76,344	77,195	0	851
159	00213012	ОБ Ћуприја	13	03	601,560	588,982	12,578	0	0	0	0	0	0	601,560	588,982	12,578	0
160	00213014	ДЗ Параћин	13	01	106,980	107,948	0	968	0	0	0	0	0	106,980	107,948	0	968
161	00213015	Апотека Параћин	13	02	69,531	69,209	322	0	0	0	0	0	0	69,531	69,209	322	0
162	00213016	ОБ Параћин	13	03	213,024	213,988	0	964	0	0	0	0	0	213,024	213,988	0	964
		Поморавски управни округ			2,265,001	2,249,323	30,648	14,970	0	0	0	0	0	2,265,001	2,249,323	30,648	14,970
163	00214002	ЗЦ Неготин	14	08	316,399	315,626	773	0	213	0	0	213	0	316,399	315,839	560	0
164	00214003	ЗЦ Кледово	14	08	182,865	181,427	1,438	0	289	0	0	289	0	182,865	181,716	1,149	0
165	00214005	Апотека Бор	14	02	344,575	348,701	0	4,126	0	0	0	0	0	344,575	348,701	0	4,126
166	00214006	ДЗ Мајданпек	14	01	81,707	81,763	0	56	0	0	0	0	0	81,707	81,763	0	56
167	00214007	ОБ Мајданпек	14	03	60,873	61,092	0	219	0	0	0	0	0	60,873	61,092	0	219

(у 000 дина)

Табела 4. Резултати пословања здравствених установа Србије за период I - VI 2015. године (појединачно по окрузима)

Р.Б.	Шифра установе	Назив установе	Округ	Тип установе	Текући приходи и примана од нефинансијске имовине		Текући расходи и издаци за нефинансијску имовину	Вишак прихода и примана	Мањак прихода и примана	Примана од задужевања и продаје финансијске имовине	Издаци за отплату главнице и набавку финансијске имовине	Вишак примана	Мањак примана	Укупни приходи и примана	Укупни издаци и примана	Укупни расходи и издаци	Вишак новчаних прилива	Мањак новчаних прилива
					5436	5437												
1	2	3	4	5	6	7	8	9	10	11	12	13	14	15	16	17	(у 000 дина)	
168	00214008	ДЗ Бор	14	01	128,059	126,099	1,960	0	0	0	278	0	278	128,059	126,377	1,682	0	0
169	00214009	ОБ Бор	14	03	376,924	376,521	403	0	0	0	316	0	316	376,924	376,837	87	0	0
		Борски управни округ			1,491,402	1,491,229	4,574	4,401	0	1,096	0	1,096	0	1,491,402	1,492,325	3,478	4,401	0
170	00215001	ДЗ Бољевац	15	01	46,266	44,519	1,747	0	0	0	0	0	0	46,266	44,519	1,747	0	0
171	00215002	ЗЦ Књажевац	15	08	172,706	179,507	0	6,801	0	0	0	0	0	172,706	179,507	0	6,801	0
172	00215003	ЗЦ Зајечар	15	08	587,610	578,178	9,432	0	0	0	0	0	0	587,610	578,178	9,432	0	0
173	00215004	СБ за рехабилитацију "Гамаград" Зајечар	15	04	83,317	82,808	509	0	0	0	0	0	0	83,317	82,808	509	0	0
174	00215005	ЗЦ Зајечар	15	06	71,244	72,235	0	991	0	0	0	0	0	71,244	72,235	0	991	0
175	00215006	Апотека Зајечар	15	02	415,509	413,512	1,997	0	0	0	0	0	0	415,509	413,512	1,997	0	0
		Зајечарски управни округ			1,376,652	1,370,759	13,685	7,792	0	0	0	0	0	1,376,652	1,370,759	13,685	7,792	0
176	00216001	ЗЦ Ужице	16	08	1,849,997	1,840,203	9,794	0	0	0	0	0	0	1,849,997	1,840,203	9,794	0	0
177	00216003	СБ за болести штитасте жлезде и болести метаболизма "Златибор" Чајетина	16	04	135,552	136,097	0	545	0	150	150	0	0	135,552	136,247	0	695	0
178	00216004	ЗЦ Ужице	16	06	73,296	67,542	5,754	0	0	0	0	0	0	73,296	67,542	5,754	0	0
179	00216005	Апотека Ужице	16	02	697,634	690,214	7,420	0	0	0	0	0	0	697,634	690,214	7,420	0	0
		Златиборски управни округ			2,756,479	2,734,056	22,968	545	0	150	150	0	150	2,756,479	2,734,206	22,968	695	0
180	00217001	ЗЦ Чачак	17	08	633,321	638,031	0	4,710	0	0	0	0	0	633,321	638,031	0	4,710	0
181	00217003	СБ за рехабилитацију Ивањица	17	04	62,658	59,778	2,880	0	0	0	0	0	0	62,658	59,778	2,880	0	0
182	00217004	ЗЦ Чачак	17	06	68,695	67,394	1,301	0	1,899	1,899	0	0	0	70,594	67,394	3,200	0	0
183	00217005	Апотека Чачак	17	02	378,347	425,705	0	47,358	0	0	0	0	0	378,347	425,705	0	47,358	0
184	00217006	Апотека Горњи Милановац	17	02	94,519	88,795	5,724	0	0	0	0	0	0	94,519	88,795	5,724	0	0
185	00217007	ДЗ Горњи Милановац	17	01	119,013	118,933	80	0	0	0	0	0	0	119,013	118,933	80	0	0
186	00217008	СБ Горњи Милановац	17	03	225,435	225,140	295	0	0	0	0	0	0	225,435	225,140	295	0	0
187	00217009	ДЗ Чачак	17	01	243,962	241,580	2,382	0	50	50	0	0	0	244,012	241,580	2,432	0	0
188	00217010	ДЗ Ивањица	17	01	97,357	101,540	0	4,183	0	0	0	0	0	97,357	101,540	0	4,183	0
189	00217011	ДЗ Лучани	17	01	71,619	73,394	0	1,775	0	0	0	0	0	71,619	73,394	0	1,775	0
		Моравички управни округ			1,994,926	2,040,290	12,662	58,026	1,949	0	1,949	0	1,949	1,996,875	2,040,290	14,611	58,026	0
190	00218001	ДЗ Рашка	18	01	91,972	86,589	5,383	0	0	0	0	0	0	91,972	86,589	5,383	0	0
191	00218004	ЗЦ Краљево	18	06	84,261	76,166	8,095	0	54	54	0	0	0	84,315	76,166	8,149	0	0
192	00218005	СБ за прогресивне мишићне и неуромишићне болести Нови Пазар	18	04	92,273	85,752	6,521	0	0	0	0	0	0	92,273	85,752	6,521	0	0
193	00218006	СБ за лечење и рехабилитацију "Меркур" Врњачка Бања	18	04	285,585	302,626	0	17,041	0	15,000	15,900	0	900	300,585	318,526	0	17,941	0

Табела 4. Резултати пословања здравствених установа Србије за период I - VI 2015. године (појединачно по округима)

Р.Б.	Шифра установе	Назив установе	Округ	Тип установе	Текући приходи и примања од продаје нефинансијске имовине		Текући расходи и издаци за нефинансијску имовину	Вишак прихода и примања	Мањак прихода и примања	Примања од задуживања и продаје финансијске имовине	Издаци за отплату главнице и набавку финансијске имовине	Вишак примања	Мањак примања	Укупни приходи и примања	Укупни расходи и издаци	Укупни новчаних прилива	Вишак новчаних прилива	Мањак новчаних прилива					
					5436	6													5437	7	5438	8	5439
1	2	3	4	5	6	7	8	9	10	11	12	13	14	15	16	17							
194	00218007	СБ за рехабилитацију "Агенс" Матарушка Бања, Краљево	18	04	64,558	73,103	0	8,545	0	0	0	0	64,558	73,103	0	8,545							
195	00218008	Апотека Краљево	18	02	530,531	583,387	0	52,856	0	0	0	0	530,531	583,387	0	52,856							
196	00218009	ДЗ Тугин	18	01	141,292	145,172	0	3,880	0	0	0	0	141,292	145,172	0	3,880							
197	00218010	ДЗ Врњачка Бања	18	01	80,242	78,991	1,251	0	0	0	0	0	80,242	78,991	1,251	0							
198	00218011	СБ за ингерне болести Врњачка Бања	18	04	41,838	41,395	443	0	0	0	0	0	41,838	41,395	443	0							
199	00218012	ДЗ Нови Пазар	18	01	339,642	333,337	6,305	0	0	0	0	0	339,642	333,337	6,305	0							
200	00218013	ОБ Нови Пазар	18	03	421,188	422,618	0	1,430	0	0	0	0	421,188	422,618	0	1,430							
201	00218014	ДЗ Краљево	18	01	285,755	284,535	1,220	0	0	0	0	0	285,755	284,535	1,220	0							
202	00218015	ОБ Краљево	18	03	711,385	706,698	4,687	0	0	0	115	0	711,385	706,698	4,687	0							
		Рашки управни округ			3,170,522	3,220,369	33,905	83,752	15,054	16,015	54	1,015	3,185,576	3,236,384	33,844	84,652							
203	00219001	ДЗ Трстеник	19	01	131,796	132,954	0	1,158	0	0	0	0	131,796	132,954	0	1,158							
204	00219003	СБ за рехабилитацију "Рибарска Бања", Крушевац	19	04	253,516	190,979	62,537	0	0	16,089	0	16,089	253,516	207,068	46,448	0							
205	00219004	З/З Крушевац	19	06	48,282	48,464	0	182	0	0	0	0	48,282	48,464	0	182							
206	00219005	Апотека Крушевац	19	02	570,507	572,626	0	2,119	0	0	0	0	570,507	572,626	0	2,119							
207	00219006	ДЗ Брус	19	01	62,894	62,327	567	0	0	0	0	0	62,894	62,327	567	0							
208	00219007	ДЗ Александровац	19	01	76,608	77,921	0	1,313	0	0	0	0	76,608	77,921	0	1,313							
209	00219008	ДЗ Ћијевац	19	01	33,271	33,045	226	0	0	0	0	0	33,271	33,045	226	0							
210	00219009	ДЗ Варварин	19	01	45,502	45,898	0	396	0	0	0	0	45,502	45,898	0	396							
211	00219012	ОБ Крушевац	19	03	727,126	741,790	0	14,664	0	0	0	0	727,126	741,790	0	14,664							
212	00219013	ДЗ Крушевац	19	01	262,961	273,628	0	10,667	0	0	0	0	262,961	273,628	0	10,667							
		Расински управни округ			2,212,463	2,179,632	63,330	30,499	0	16,089	0	16,089	2,212,463	2,195,721	47,241	30,499							
213	00220001	ДЗ Гашин Хан	20	01	36,488	36,111	377	0	0	0	0	0	36,488	36,111	377	0							
214	00220002	ДЗ Дољевац	20	01	56,349	55,697	652	0	0	0	0	0	56,349	55,697	652	0							
215	00220003	ДЗ Сврљиг	20	01	48,923	50,315	0	1,392	0	0	0	0	48,923	50,315	0	1,392							
216	00220004	ДЗ Сокобања	20	01	78,365	77,819	546	0	0	0	0	0	78,365	77,819	546	0							
217	00220005	ДЗ Ниш	20	01	565,620	565,301	319	0	0	0	0	0	565,620	565,301	319	0							
218	00220006	ДЗ Мешина	20	01	42,368	44,191	0	1,823	0	0	0	0	42,368	44,191	0	1,823							
219	00220007	ДЗ Ражањ	20	01	29,730	29,825	0	95	0	0	0	0	29,730	29,825	0	95							
220	00220009	СБ за психијатријске болести "Горња Топоница", Ниш	20	04	344,787	324,039	20,748	0	0	0	0	0	344,787	324,039	20,748	0							
221	00220010	СБ за неспецифичне плућне болести "Сокобања", Сокобања	20	04	148,339	167,425	0	19,086	0	0	0	0	148,339	167,425	0	19,086							

(у 000 дина)

Табела 4. Резултати пословања здравствених установа Србије за период I - VI 2015. године (појединачно по окрузима)

Р.Б.	Шифра установе	Назив установе	Округ	Тип установе	Текући приходи и примана од продаје нефинансијске имовине		Текући расходи и издаци за нефинансијску имовину	Вишак прихода и примана	Мањак прихода и примана	Примана од задужевања и продаје финансијске имовине	Издаци за отплату главнице и набавку финансијске имовине	Вишак примана	Мањак примана	Укупни приходи и примана	Укупни издаци	Вишак новчаних прилива	Мањак новчаних прилива
					5436	5437											
1	2	3	4	5	6	7	8	9	10	11	12	13	14	15	16	17	
222	00220011	СБ за плућне болести "Озрен" Сокобања	20	04	91,481	92,381	0	900	0	0	0	0	91,481	92,381	0	900	
223	00220012	Завод за ХМП Ниш	20	05	164,275	162,479	1,796	0	0	0	0	0	164,275	162,479	1,796	0	
224	00220013	Завод за здравствену заштиту радника Ниш	20	05	141,345	147,500	0	6,155	0	0	0	0	141,345	147,500	0	6,155	
225	00220014	Завод за здравствену заштиту студената Ниш	20	05	20,755	21,479	0	724	0	0	0	0	20,755	21,479	0	724	
226	00220015	Завод за плућне болести и туберкулозу Ниш	20	05	23,082	23,263	0	181	0	0	0	0	23,082	23,263	0	181	
227	00220016	Завод за трансфузију крви Ниш	20	05	92,892	97,470	0	4,578	0	0	0	0	92,892	97,470	0	4,578	
228	00220017	Завод за судску медицину Ниш	20	05	27,127	23,161	3,966	0	0	0	0	0	27,127	23,161	3,966	0	
229	00220018	Институт за лечење и рехабилитацију "Нишка Бања" Ниш	20	10	433,062	334,268	98,794	0	0	0	0	0	433,062	334,268	98,794	0	
230	00220019	КЦ Ниш	20	12	2,779,684	2,706,024	73,660	0	0	0	0	0	2,779,684	2,706,024	73,660	0	
231	00220020	Клиника за стоматолозију Ниш	20	09	92,986	91,908	1,078	0	0	0	0	0	92,986	91,908	1,078	0	
232	00220021	ИЗЈЗ Ниш	20	06	151,970	149,617	2,353	0	0	0	0	0	151,970	149,617	2,353	0	
233	00220022	Апотека Ниш	20	02	887,753	879,438	8,315	0	0	0	0	0	887,753	879,438	8,315	0	
234	00220025	ДЗ Алексинач	20	01	93,982	94,444	0	462	0	0	0	0	93,982	94,444	0	462	
235	00220026	ОБ Алексинач	20	03	157,415	151,282	6,133	0	0	0	0	0	157,415	151,282	6,133	0	
		Нишавски управни округ			6,508,778	6,325,437	218,737	35,396	0	0	0	0	6,508,778	6,325,437	218,737	35,396	
236	00221001	ДЗ Куршумлија	21	01	85,551	85,415	136	0	0	0	0	0	85,551	85,415	136	0	
237	00221002	ДЗ Блаци	21	01	50,639	52,150	0	1,511	0	0	0	0	50,639	52,150	0	1,511	
238	00221005	Апотека Прокупље	21	02	320,307	273,653	46,654	0	0	0	0	0	320,307	273,653	46,654	0	
239	00221006	ДЗ Жигорађа	21	01	40,978	46,001	0	5,023	0	0	0	0	40,978	46,001	0	5,023	
240	00221007	ДЗ Прокупље	21	01	142,118	146,353	0	4,235	0	236	236	0	142,118	146,589	0	4,471	
241	00221008	ОБ Прокупље	21	03	379,702	374,752	4,950	0	0	0	0	0	379,702	375,067	0	4,635	
		Топлички управни округ			1,019,295	978,324	51,740	10,769	0	551	551	0	1,019,295	978,875	51,425	11,005	
242	00222001	ДЗ Бела Паланка	22	01	85,470	85,811	0	341	0	0	0	0	85,470	85,811	0	341	
243	00222003	ЗЈЗ Пирот	22	06	28,693	25,070	3,623	0	0	0	0	0	28,693	25,070	3,623	0	
244	00222004	Апотека Пирот	22	02	206,124	194,874	11,250	0	0	0	0	0	206,124	194,874	11,250	0	
245	00222005	ДЗ Бабушница	22	01	44,644	45,316	0	672	0	0	0	0	44,644	45,316	0	672	
246	00222006	ДЗ Димитровград	22	01	50,843	48,907	1,936	0	0	0	0	0	50,843	48,907	1,936	0	
247	00222007	ДЗ Пирот	22	01	150,580	153,875	0	3,295	0	0	0	0	150,580	153,875	0	3,295	
248	00222008	ОБ Пирот	22	03	414,237	428,498	0	14,261	0	0	0	0	414,237	428,498	0	14,261	
		Пиротски управни округ			980,591	982,351	16,809	18,569	0	0	0	0	980,591	982,351	16,809	18,569	

(у 000 дина)

Табела 4. Резултати пословања здравствених установа Србије за период I - VI 2015. године (појединачно по окрузима)

Р.Б.	Шифра установе	Назив установе	Округ	Тип установе	Текући приходи и примања од продаје нефинансијске имовине		Текући расходи и издаци за нефинансијску имовину	Вишак прихода и примања	Мањак прихода и примања	Примања од задужевања и продаје финансијске имовине	Издаци за отплату главнице и набавку финансијске имовине	Вишак примања	Мањак примања	Укупни приходи и примања	Укупни издаци и расходи	Укупни новчаних прилива	Вишак новчаних прилива	Мањак новчаних прилива
					5436	5437												
1	2	3	4	5	6	7	8	9	10	11	12	13	14	15	16	17		
249	00223001	ДЗ Бојник	23	01	42,913	43,976	0	1,063	0	0	0	0	0	42,913	43,976	0	1,063	0
250	00223003	ЗЈЗ Лесковац	23	06	54,197	47,789	6,408	0	0	0	0	0	0	54,197	47,789	6,408	0	0
251	00223004	Апотека Лесковац	23	02	449,558	455,888	0	6,330	0	0	0	0	0	449,558	455,888	0	6,330	0
252	00223005	ДЗ Лебане	23	01	67,997	67,924	73	0	0	0	0	0	0	67,997	67,924	73	0	0
253	00223006	СБ за рехабилитацију "Гејер" Сијеринска Бања, Медвеђа	23	04	46,834	57,041	0	10,207	13,000	1,500	11,500	0	0	59,834	58,541	1,293	0	0
254	00223007	ДЗ Власотинци	23	01	102,720	108,222	0	5,502	0	0	0	0	0	102,720	108,222	0	5,502	0
255	00223008	ДЗ Лесковац	23	01	336,937	330,526	6,411	0	0	0	0	0	0	336,937	330,526	6,411	0	0
256	00223009	ОБ Лесковац	23	03	816,686	815,137	1,549	0	0	0	0	0	0	816,686	815,137	1,549	0	0
257	00223010	ДЗ Медвеђа	23	01	53,544	53,447	97	0	0	0	0	0	0	53,544	53,447	97	0	0
		Јабланички управни округ			1,971,386	1,979,950	14,538	23,102	13,000	1,500	11,500	0	0	1,984,386	1,981,450	15,831	12,895	0
258	00224001	ЗЦ Врање	24	08	848,957	847,503	1,454	0	0	0	0	0	0	848,957	847,503	1,454	0	0
259	00224002	ЗЦ Сурдулица	24	08	133,585	133,956	0	371	0	0	0	0	0	133,585	133,956	0	371	0
260	00224003	СБ за плућне болести Сурдулица	24	04	49,368	50,124	0	756	0	0	0	0	0	49,368	50,124	0	756	0
261	00224004	СБ за рехабилитацију Бујановац	24	04	19,224	19,146	78	0	0	0	0	0	0	19,224	19,146	78	0	0
262	00224005	СБ за рехабилитацију "Брањска Бања" Врање	24	04	34,828	35,858	0	1,030	0	0	0	0	0	34,828	35,858	0	1,030	0
263	00224006	ЗЈЗ Врање	24	06	60,844	59,972	872	0	0	0	0	0	0	60,844	59,972	872	0	0
264	00224007	Апотека Врање	24	02	292,074	287,894	4,180	0	0	0	0	0	0	292,074	287,894	4,180	0	0
265	00224008	ДЗ Владичин Хан	24	01	71,069	71,090	0	21	0	0	0	0	0	71,069	71,090	0	21	0
266	00224009	ДЗ Бујановац	24	01	171,477	169,315	2,162	0	0	0	0	0	0	171,477	169,315	2,162	0	0
267	00224010	ДЗ Босилеград	24	01	42,554	42,069	485	0	0	0	0	0	0	42,554	42,069	485	0	0
268	00224011	Апотека Бујановац	24	02	102,631	101,435	1,196	0	0	0	0	0	0	102,631	101,435	1,196	0	0
269	00224012	ДЗ Прешево	24	01	144,607	144,105	502	0	0	0	0	0	0	144,607	144,105	502	0	0
270	00224013	ДЗ Трговиште	24	01	33,364	32,192	1,172	0	0	0	0	0	0	33,364	32,192	1,172	0	0
		Гичински управни округ			2,004,582	1,994,659	12,101	2,178	0	0	0	0	0	2,004,582	1,994,659	12,101	2,178	0
271	00225001	ДЗ Грачаница	25	01	278,929	280,144	0	1,215	0	0	0	0	0	278,929	280,144	0	1,215	0
272	00225002	ДЗ Доња Гуштерица	25	01	155,741	152,728	3,013	0	0	0	0	0	0	155,741	152,728	3,013	0	0
273	00225003	ДЗ Косово Поље	25	01	70,071	69,324	747	0	0	0	0	0	0	70,071	69,324	747	0	0
274	00225004	ДЗ Обилић	25	01	84,689	83,764	925	0	0	0	0	0	0	84,689	83,764	925	0	0
275	00225005	ДЗ Штрпце	25	01	124,775	120,514	4,261	0	0	0	0	0	0	124,775	120,514	4,261	0	0
276	00225006	КБЦ Приштина	25	11	370,449	370,335	114	0	0	0	0	0	0	370,449	370,335	114	0	0

(у 000 дина)

Табела 4. Резултати пословања здравствених установа Србије за период I - VI 2015. године (појединачно по окрузима)

Р.Б.	Шифра установе	Назив установе	Округ	Тип установе	Текући приходи и примана од продаје нефинансијске имовине		Текући расходи и издаци за нефинансијску имовину	Вишак прихода и примана	Мањак прихода и примана	Примана од задужевања и продаје финансијске имовине	Издаци за отплату главнице и набавку финансијске имовине	Вишак примана	Мањак примана	Укупни приходи и примана	Укупни расходи и издаци	Вишак новчаних прилива	Мањак новчаних прилива
					5436	5437											
1	2	3	4	5	6	7	8	9	10	11	12	13	14	15	16	17	
277	00225007	Апотека Приштина	25	02	2,378	2,374	4	0	0	0	0	0	0	2,378	2,374	4	0
278	00225008	ЗЦ Призрен	25	08	56,775	57,136	0	361	0	0	0	0	0	56,775	57,136	0	361
279	00225009	ДЗ Приштина	25	01	121,002	121,011	0	9	0	0	0	0	0	121,002	121,011	0	9
280	00225010	ДЗ Драгаш	25	01	15,207	18,737	0	3,530	0	0	0	0	0	15,207	18,737	0	3,530
281	00225011	Апотека Призрен	25	02	3,524	3,520	4	0	0	0	0	0	0	3,524	3,520	4	0
282	00225012	ДЗ Исток	25	01	17,594	17,158	436	0	0	0	0	0	0	17,594	17,158	436	0
283	00225013	ЗЦ Пећ	25	08	42,607	41,818	789	0	0	0	0	0	0	42,607	41,818	789	0
284	00225014	СБ за плућне болести Пећ	25	04	5,486	5,465	21	0	0	0	0	0	0	5,486	5,465	21	0
285	00225015	ЗЦ Ђаковица	25	08	6,965	6,844	121	0	0	0	0	0	0	6,965	6,844	121	0
286	00225016	Апотека Пећ	25	02	1,641	1,647	0	6	0	0	0	0	0	1,641	1,647	0	6
287	00225017	СБ за рехабилитацију Исток	25	04	6,750	6,733	17	0	0	0	0	0	0	6,750	6,733	17	0
		Косовски управни округ			1,364,583	1,359,252	10,452	5,121	0	0	0	0	0	1,364,583	1,359,252	10,452	5,121
288	00228001	ДЗ Звечан	28	01	95,819	92,111	3,708	0	0	0	0	0	0	95,819	92,111	3,708	0
289	00228002	ЗЦ Косовска Митровица	28	08	898,668	900,459	0	1,791	0	0	0	0	0	898,668	900,459	0	1,791
290	00228003	Апотека Косовска Митровица	28	02	112,652	111,626	1,026	0	0	0	0	0	0	112,652	111,626	1,026	0
291	00228004	ЗЦ Косовска Митровица	28	06	89,727	87,392	2,335	0	0	0	0	0	0	89,727	87,392	2,335	0
		Косовскомитровачки управни округ			1,196,866	1,191,588	7,069	1,791	0	0	0	0	0	1,196,866	1,191,588	7,069	1,791
292	00229001	Апотека Ђњипане	29	02	17,640	17,492	148	0	0	0	0	0	0	17,640	17,492	148	0
293	00229002	ЗЦ Ђњипане	29	08	164,316	163,957	359	0	0	0	0	0	0	164,316	163,957	359	0
		Косовско-поморавски управни округ			181,956	181,449	507	0	0	0	0	0	0	181,956	181,449	507	0
294	00230001	ДЗ Барајево, Београд	30	01	86,060	82,984	3,076	0	0	0	0	0	0	86,060	82,984	3,076	0
295	00230002	ДЗ Вождовац, Београд	30	01	350,557	340,857	9,700	0	0	0	0	0	0	350,557	340,857	9,700	0
296	00230003	ДЗ Врачар, Београд	30	01	160,660	162,287	0	1,627	0	0	0	0	0	160,660	162,287	0	1,627
297	00230004	ДЗ Гроцка, Београд	30	01	196,315	195,824	491	0	0	0	0	0	0	196,315	195,824	491	0
298	00230005	ДЗ Звездара, Београд	30	01	302,618	301,471	1,147	0	0	0	0	0	0	302,618	301,471	1,147	0
299	00230006	ДЗ Земун, Београд	30	01	415,906	415,082	824	0	0	0	0	0	0	415,906	415,082	824	0
300	00230007	ДЗ Лааревац, Београд	30	01	265,775	259,690	6,085	0	0	0	0	0	0	265,775	259,690	6,085	0
301	00230008	ДЗ Младеновац, Београд	30	01	151,164	151,964	0	800	0	0	0	0	0	151,164	151,964	0	800
302	00230009	ДЗ Нови Београд, Београд	30	01	453,155	451,939	1,216	0	0	0	0	0	0	453,155	451,939	1,216	0
303	00230010	ДЗ Обреновац, Београд	30	01	209,942	219,718	0	9,776	0	0	0	0	0	209,942	219,718	0	9,776

(у 000 дина)

Табела 4. Резултати пословања здравствених установа Србије за период I - VI 2015. године (појединачно по окрузима)

Р.Б.	Шифра установе	Назив установе	Округ	Тип установе	Текући приходи и примана од продаје нефинансијске имовине		Текући расходи и издаци за нефинансијску имовину	Вишак прихода и примана	Мањак прихода и примана	Примана од задужевања и продаје финансијске имовине	Издаци за отплату главнице и набавку финансијске имовине	Вишак примана	Мањак примана	Укупни приходи и примана	Укупни издаци	Укупни расходи и издаци	Вишак новчаних прилива	Мањак новчаних прилива
					5436	5437												
1	2	3	4	5	6	7	8	9	10	11	12	13	14	15	16	17		
304	00230011	ДЗ Палилула, Београд	30	01	393,213	393,005	208	0	0	0	0	0	0	393,213	393,005	208	0	0
305	00230012	ДЗ Раковица, Београд	30	01	220,159	228,622	0	8,463	0	0	0	0	0	220,159	228,622	0	8,463	0
306	00230013	ДЗ Савски Венац, Београд	30	01	141,709	138,577	3,132	0	0	0	0	0	0	141,709	138,577	3,132	0	0
307	00230014	ДЗ Сопот, Београд	30	01	62,695	61,340	1,355	0	0	0	0	0	0	62,695	61,340	1,355	0	0
308	00230015	ДЗ Стари град, Београд	30	01	197,341	196,893	448	0	0	0	0	0	0	197,341	196,893	448	0	0
309	00230016	ДЗ Чукарица, Београд	30	01	343,936	339,016	4,920	0	0	0	0	0	0	343,936	339,016	4,920	0	0
310	00230017	СБ за ингерне болести Младеновац	30	04	104,081	99,714	4,367	0	0	0	0	0	0	104,081	99,714	4,367	0	0
311	00230018	СБ за церебралну парализу и развојну неврологију Београд	30	04	94,389	93,622	767	0	0	0	0	0	0	94,389	93,622	767	0	0
312	00230019	Институт за неонатологију Београд	30	10	190,899	191,402	0	503	0	0	0	0	0	190,899	191,402	0	503	0
313	00230020	СБ за цереброваскуларне болести "Свети Сава" Београд	30	04	402,117	405,679	0	3,562	0	0	0	0	0	402,117	405,679	0	3,562	0
314	00230021	Градски завод за ХМП Београд	30	05	497,021	495,544	1,477	0	0	0	0	0	0	497,021	495,544	1,477	0	0
315	00230022	Градски завод за кожно-венеричне болести Београд	30	05	43,045	42,851	194	0	0	0	0	0	0	43,045	42,851	194	0	0
316	00230023	Градски завод за геронтологију	30	05	110,415	114,457	0	4,042	0	0	0	0	0	110,415	114,457	0	4,042	0
317	00230024	ГЗЈЗ Београд	30	06	379,614	381,852	0	2,238	3,362	11,745	0	0	8,383	382,976	393,597	0	10,621	0
318	00230025	Градски завод за плућне болести и туберкулозу Београд	30	05	86,812	89,905	0	3,093	0	0	0	0	0	86,812	89,905	0	3,093	0
319	00230026	СБ за ендемску нефропатију Лазааревац, Београд	30	04	97,939	97,390	549	0	0	0	0	0	0	97,939	97,390	549	0	0
320	00230027	Завод за здравствену заштиту студената Београд	30	05	91,875	94,664	0	2,789	0	0	0	0	0	91,875	94,664	0	2,789	0
321	00230028	Завод за здравствену заштиту радника МУП-а Београд	30	05	107,105	103,177	3,928	0	0	0	0	0	0	107,105	103,177	3,928	0	0
322	00230030	СБ за рехабилитацију и ортопедску протетику Београд	30	04	106,627	108,328	0	1,701	0	0	0	0	0	106,627	108,328	0	1,701	0
323	00230031	Институт за трансфузију крви Србије Београд	30	10	323,736	319,997	3,739	0	27	139	0	112	323,763	320,136	3,627	0	0	0
324	00230032	СБ за болести зависности Београд	30	04	90,131	89,823	308	0	0	0	0	0	0	90,131	89,823	308	0	0
325	00230033	Завод за психфизиолошке поремећаје и говорну патологију Београд	30	05	49,378	49,378	0	0	0	0	0	0	0	49,378	49,378	0	0	0
326	00230034	Институт за ортопедско-хирушке болести "Банџица" Београд	30	10	738,878	736,975	1,903	0	0	0	0	0	0	738,878	736,975	1,903	0	0
327	00230035	СБ за психијатријске болести "ДР Лаза Лазаревић" Београд	30	04	358,151	351,803	6,348	0	0	0	0	0	0	358,151	351,803	6,348	0	0
328	00230036	Институт за кардиоваскуларне болести "Дедиње" Београд	30	10	899,948	1,022,824	0	122,876	62	0	62	0	0	900,010	1,022,824	0	122,814	0
329	00230037	Институт за здравствену заштиту мајке и детета Србије "Др Вукан Чупић" Београд	30	10	963,195	945,803	17,392	0	0	0	0	0	0	963,195	945,803	17,392	0	0
330	00230038	Институт за ментално здравље Београд	30	10	196,788	181,616	15,172	0	0	0	0	0	0	196,788	181,616	15,172	0	0
331	00230039	Институт за онкологију и радиологију Србије Београд	30	10	1,057,740	1,151,125	0	93,385	0	0	0	0	0	1,057,740	1,151,125	0	93,385	0
332	00230040	Институт за реуматологију Београд	30	10	377,554	381,091	0	3,537	0	0	0	0	0	377,554	381,091	0	3,537	0
333	00230041	Институт за рехабилитацију Београд	30	10	347,125	293,566	53,559	0	0	0	0	0	0	347,125	293,566	53,559	0	0

(у 000 дина)

Табела 4. Резултати пословања здравствених установа Србије за период I - VI 2015. године (појединачно по окрузима)

Р.Б.	Шифра установе	Назив установе	Округ	Тип установе	Текући приходи и примања од продаје нефинансијске имовине		Текући расходи и издаци за нефинансијску имовину	Вишак прихода и примања	Мањак прихода и примања	Примања од задужевања и продаје финансијске имовине	Издаци за отплату главнице и набавку финансијске имовине	Вишак примања	Мањак примања	Укупни приходи и примања	Укупни расходи и издаци	Вишак новчаних прилива	Мањак новчаних прилива
					5436	6											
1	2	3	4	5	6	7	8	9	10	11	12	13	14	15	16	17	
334	00230042	Клиника за рехабилитацију "Др Мирослав Зотовић" Београд	30	09	156.633	154.009	2.624	0	0	0	0	0	0	156.633	154.009	2.624	0
335	00230043	Клиника за неурологију и психијатрију за децу и омладину Београд	30	09	77.315	76.696	619	0	0	0	0	0	0	77.315	76.696	619	0
336	00230044	Универзитетска деца клиника Београд	30	09	576.296	587.506	0	11.210	0	0	0	0	0	576.296	587.506	0	11.210
337	00230045	Гинеколошко-акушерска клиника Београд	30	09	591.876	609.831	0	17.955	0	0	0	0	0	591.876	609.831	0	17.955
338	00230047	КБЦ "Бежанијска коса" Београд	30	11	805.897	810.598	0	4.701	0	0	0	0	0	805.897	810.598	0	4.701
339	00230048	КБЦ "Др Драгиша Мишовић - Дедиње" Београд	30	11	811.612	829.268	0	17.656	0	0	0	0	0	811.612	829.268	0	17.656
340	00230049	КБЦ Земун Београд	30	11	947.536	978.929	0	31.393	0	0	0	0	0	947.536	978.929	0	31.393
341	00230050	КБЦ Звездара Београд	30	11	1.146.748	1.158.664	0	11.916	0	0	0	0	0	1.146.748	1.158.664	0	11.916
342	00230051	КЦ Србије Београд	30	12	7.048.829	7.741.030	0	692.201	6.528	0	0	0	0	7.055.357	7.741.030	0	685.673
343	00230052	Апотека Београд	30	02	3.977.907	4.020.036	0	42.129	0	0	0	0	0	3.977.907	4.020.036	0	42.129
344	00230053	ИЗЈЗ Србије "Др Милан Јовановић Батућ" Београд	30	06	141.963	135.487	6.476	0	21	0	0	0	0	141.984	135.487	6.497	0
345	00230057	Институт за медицину рада Србије "Др Драгомир Караџић" Београд	30	10	83.650	81.419	2.231	0	23	0	0	0	0	83.673	81.419	2.254	0
		Град Београд			28.032.030	28.965.328	154.255	1.087.553	10.023	11.884	6.634	8.495	28.042.053	28.977.212	154.187	1.089.346	
		УКУПНО			93.760.899	94.676.172	1.017.691	1.992.964	42.127	54.321	20.656	32.850	93.803.026	94.730.493	999.909	1.927.376	

(у 000 дина)

Табела 5. Структура прихода и примања здравствених установа Србије за период I - VI 2015. године (појединачно по типу установе)

Р.Б.	Шифра установе	Назив установе	Округ	Тип установе	Износ остварених прихода и примања																	
					Укупно		Републике			Аутономне покрајине			Приходи из буџета				ООСО	%	Из донација	%	Из осталих извора	%
					6	7	8	9	10	11	12	13	14	15	16	17						
1	00201001	ДЗ Бачка Топола	01	01	206,813	0	0.00%	0	0.00%	3,934	1.90%	173,765	84.02%	0	0.00%	29,114	14.08%					
2	00201002	ДЗ Мали Лирш	01	01	51,488	0	0.00%	0	0.00%	899	1.75%	45,844	89.04%	0	0.00%	4,745	9.22%					
3	00201006	ДЗ Суботица	01	01	329,028	0	0.00%	0	0.00%	10,433	3.17%	290,402	88.26%	0	0.00%	28,193	8.57%					
4	00202001	ДЗ Житиште	02	01	84,545	0	0.00%	0	0.00%	4,691	5.55%	61,652	72.92%	150	0.18%	18,052	21.35%					
5	00202003	ДЗ Нови Бечеј	02	01	116,160	0	0.00%	0	0.00%	2,851	2.45%	98,954	85.19%	90	0.08%	14,265	12.28%					
6	00202004	ДЗ Сечањ	02	01	77,453	0	0.00%	0	0.00%	648	0.84%	59,118	76.33%	0	0.00%	17,687	22.84%					
7	00202005	ДЗ Нова Црња	02	01	52,633	0	0.00%	0	0.00%	2,983	5.67%	41,997	79.79%	0	0.00%	7,663	14.54%					
8	00202011	ДЗ Зрењанин	02	01	312,769	0	0.00%	61	0.02%	0	0.00%	250,659	89.73%	0	0.00%	32,049	10.25%					
9	00203001	ДЗ Ада	03	01	91,545	0	0.00%	0	0.00%	5,199	5.68%	74,643	81.54%	0	0.00%	11,703	12.78%					
10	00203002	ДЗ Кањижа	03	01	138,173	0	0.00%	12	0.01%	7,230	5.23%	110,493	79.97%	0	0.00%	20,438	14.79%					
11	00203003	ДЗ Нови Кнежевац	03	01	71,053	0	0.00%	12	0.02%	981	1.38%	61,643	86.76%	0	0.00%	8,417	11.85%					
12	00203004	ДЗ Чока	03	01	55,142	0	0.00%	12	0.02%	1,636	2.97%	46,172	83.73%	60	0.11%	7,262	13.17%					
13	00203011	ДЗ Кикинда	03	01	126,749	0	0.00%	49	0.04%	2,253	1.78%	113,288	89.38%	0	0.00%	11,159	8.80%					
14	00203013	ДЗ Сента	03	01	63,816	12	0.02%	0	0.00%	4,052	6.35%	52,321	81.99%	0	0.00%	7,431	11.64%					
15	00204001	ДЗ Алибунар	04	01	102,668	0	0.00%	0	0.00%	2,452	2.39%	84,215	82.03%	0	0.00%	16,001	15.59%					
16	00204002	ДЗ Бела Црква	04	01	100,225	0	0.00%	0	0.00%	6,303	6.29%	82,961	82.77%	190	0.19%	10,771	10.75%					
17	00204003	ДЗ Ковачица	04	01	148,091	0	0.00%	12	0.01%	4,990	3.37%	109,630	74.03%	0	0.00%	33,459	22.59%					
18	00204004	ДЗ Ковин	04	01	162,563	0	0.00%	0	0.00%	9,585	5.90%	130,006	79.97%	0	0.00%	22,972	14.13%					
19	00204005	ДЗ Опово	04	01	67,780	0	0.00%	0	0.00%	4,652	6.86%	51,429	75.88%	190	0.28%	11,509	16.98%					
20	00204006	ДЗ Пландиште	04	01	53,870	0	0.00%	0	0.00%	1,002	1.86%	49,296	91.51%	0	0.00%	3,572	6.63%					
21	00204015	ДЗ Вршац	04	01	144,162	0	0.00%	0	0.00%	27,408	19.01%	104,710	72.63%	59	0.04%	11,985	8.31%					
22	00204017	ДЗ Панчево	04	01	340,008	106	0.03%	0	0.00%	5,812	1.71%	289,177	85.05%	10	0.00%	44,903	13.21%					
23	00205001	ДЗ Апатин	05	01	139,200	0	0.00%	12	0.01%	0	0.00%	119,611	85.93%	100	0.07%	19,477	13.99%					
24	00205002	ДЗ Кула	05	01	185,117	0	0.00%	0	0.00%	47	0.03%	166,127	89.74%	20	0.01%	18,923	10.22%					
25	00205003	ДЗ Ошаци	05	01	207,852	0	0.00%	12	0.01%	21,416	10.30%	145,587	70.04%	0	0.00%	40,837	19.65%					
26	00205007	ДЗ Сомбор	05	01	206,800	0	0.00%	0	0.00%	7,916	3.83%	183,867	88.91%	0	0.00%	15,017	7.26%					
27	00206001	ДЗ Бач	06	01	70,127	0	0.00%	0	0.00%	449	0.64%	54,607	77.87%	0	0.00%	15,071	21.49%					
28	00206002	ДЗ Бачка Паланка	06	01	305,178	0	0.00%	0	0.00%	5,202	1.70%	248,215	81.33%	0	0.00%	51,761	16.98%					

(у 000 ДИН)

Табела 5. Структура прихода и примања здравствених установа Србије за период I - VI 2015. године (појединачно по типу установе)

Р.Б.	Шифра установе	Назив установе	Округ	Тип установе	Износ остварених прихода и примања																	
					Укупно		Републике			Аутономне покрајине			Приходи из буџета				ОСО	%	Из донација	%	Из осталих извора	%
					6	7	8	9	10	11	12	13	14	15	16	17						
29	00206003	ДЗ Бачки Петровац	06	01	68,206	0	0.00%	0	0.00%	4,766	6.99%	50,903	74.63%	15	0.02%	12,522	18.38%					
30	00206004	ДЗ Беоцин	06	01	78,303	0	0.00%	0	0.00%	688	0.84%	64,898	82.88%	0	0.00%	12,747	16.28%					
31	00206005	ДЗ Бечеј	06	01	193,709	0	0.00%	0	0.00%	3,730	1.93%	160,106	82.65%	0	0.00%	29,873	15.42%					
32	00206006	ДЗ Жабаљ	06	01	109,213	0	0.00%	0	0.00%	2,339	2.14%	93,683	85.78%	0	0.00%	13,191	12.08%					
33	00206007	ДЗ Србобран	06	01	87,128	0	0.00%	0	0.00%	2,800	3.21%	62,635	71.89%	0	0.00%	21,693	24.90%					
34	00206008	ДЗ Темерин	06	01	139,692	0	0.00%	0	0.00%	7,157	5.12%	104,726	74.97%	0	0.00%	27,809	19.91%					
35	00206009	ДЗ Тител	06	01	55,424	0	0.00%	0	0.00%	2,852	5.15%	48,376	87.28%	0	0.00%	4,196	7.57%					
36	00206010	ДЗ Нови Сад	06	01	735,141	0	0.00%	207	0.03%	4,212	0.57%	690,024	93.86%	687	0.09%	40,011	5.44%					
37	00206026	ДЗ Врбас	06	01	131,623	0	0.00%	0	0.00%	3,584	2.71%	116,631	88.61%	52	0.04%	11,376	8.64%					
38	00207001	ДЗ Инђија	07	01	259,501	0	0.00%	0	0.00%	8,913	3.43%	213,242	82.17%	110	0.04%	37,236	14.35%					
39	00207002	ДЗ Пећинци	07	01	108,773	0	0.00%	0	0.00%	3,049	2.80%	87,351	80.31%	0	0.00%	18,373	16.89%					
40	00207003	ДЗ Рума	07	01	279,236	0	0.00%	0	0.00%	5,716	2.05%	230,427	82.52%	63	0.02%	43,030	15.41%					
41	00207004	ДЗ Стара Пазова	07	01	343,376	0	0.00%	0	0.00%	1,835	0.53%	300,225	87.43%	0	0.00%	41,316	12.03%					
42	00207005	ДЗ Шид	07	01	181,809	0	0.00%	0	0.00%	150	0.08%	153,143	84.23%	87	0.05%	28,429	15.64%					
43	00207011	ДЗ Ириг	07	01	54,883	0	0.00%	0	0.00%	3,455	6.30%	42,168	76.83%	0	0.00%	9,260	16.87%					
44	00207012	ДЗ Сремска Митровица	07	01	219,472	0	0.00%	0	0.00%	3,739	1.70%	201,071	91.62%	0	0.00%	14,662	6.68%					
45	00208001	ДЗ Богатић	08	01	86,232	0	0.00%	0	0.00%	3,879	4.50%	80,086	92.87%	0	0.00%	2,267	2.63%					
46	00208002	ДЗ Пубовија	08	01	59,870	0	0.00%	0	0.00%	894	1.49%	56,061	93.64%	0	0.00%	2,915	4.87%					
47	00208010	ДЗ Шабац	08	01	271,850	0	0.00%	0	0.00%	8,538	3.14%	247,195	90.93%	0	0.00%	16,117	5.93%					
48	00208011	ДЗ Владимирци	08	01	50,066	0	0.00%	0	0.00%	3,046	6.08%	44,849	89.58%	0	0.00%	2,171	4.34%					
49	00208012	ДЗ Коцељева	08	01	35,991	0	0.00%	0	0.00%	378	1.05%	33,969	94.38%	0	0.00%	1,644	4.57%					
50	00208013	ДЗ Позница	08	01	188,683	0	0.00%	0	0.00%	0	0.00%	179,864	95.33%	0	0.00%	8,819	4.67%					
51	00208014	ДЗ Крупањ	08	01	47,861	0	0.00%	0	0.00%	1,139	2.38%	36,752	76.79%	9,502	19.85%	468	0.98%					
52	00208015	ДЗ Мали Зворник	08	01	36,181	0	0.00%	0	0.00%	1,124	3.11%	33,717	93.19%	117	0.32%	1,223	3.38%					
53	00209001	ДЗ Уб	09	01	76,796	0	0.00%	0	0.00%	4,477	5.83%	61,296	79.82%	7,462	9.72%	3,561	4.64%					
54	00209004	ДЗ Пајковац	09	01	47,591	0	0.00%	0	0.00%	3,852	8.09%	43,265	90.91%	0	0.00%	474	1.00%					
55	00209007	ДЗ Ваљево	09	01	202,704	0	0.00%	0	0.00%	2,915	1.44%	185,872	91.70%	0	0.00%	13,917	6.87%					
56	00209008	ДЗ Осечина	09	01	31,432	0	0.00%	0	0.00%	1,923	6.12%	28,389	90.32%	0	0.00%	1,120	3.56%					

(у 000 ДИН)

Табела 5. Структура прихода и примања здравствених установа Србије за период I - VI 2015. године (појединачно по типу установе)

(у 000 ДИН)

Р.Б.	Шифра установе	Назив установе	Округ	Тип установе	Износ остварених прихода и примања																	
					Укупно		Републике			Аутономне покрајине			Приходи из буџета				ООСО	%	Из донација	%	Из осталих извора	%
					6	7	8	9	10	11	12	13	14	15	16	17						
57	00209009	ДЗ Њиг	09	01	35,781	0	0.00%	0	0.00%	2,504	7.00%	31,541	88.15%	0	0.00%	1,736	4.85%					
58	00209010	ДЗ Милоница	09	01	34,537	0	0.00%	0	0.00%	1,144	3.31%	32,338	93.63%	0	0.00%	1,055	3.05%					
59	00210005	ДЗ Велика Плана	10	01	110,791	0	0.00%	0	0.00%	2,109	1.90%	104,510	94.33%	91	0.08%	4,081	3.68%					
60	00210006	ДЗ Смедеревска Паланка	10	01	136,529	0	0.00%	0	0.00%	158	0.12%	132,177	96.81%	0	0.00%	4,194	3.07%					
61	00210009	ДЗ Смедерево	10	01	260,076	97	0.04%	0	0.00%	6,339	2.44%	234,467	90.15%	133	0.05%	19,040	7.32%					
62	00211001	ДЗ Велико Градиште	11	01	61,516	2,331	3.79%	0	0.00%	2,608	4.24%	54,294	88.26%	0	0.00%	2,283	3.71%					
63	00211002	ДЗ Жалубица	11	01	57,705	0	0.00%	0	0.00%	2,212	3.83%	53,996	93.57%	0	0.00%	1,497	2.59%					
64	00211007	ДЗ Жабари	11	01	35,421	0	0.00%	0	0.00%	208	0.59%	34,598	97.68%	0	0.00%	615	1.74%					
65	00211008	ДЗ Голубац	11	01	41,447	336	0.81%	0	0.00%	3,963	9.56%	36,497	88.06%	0	0.00%	651	1.57%					
66	00211009	ДЗ Кучево	11	01	50,017	0	0.00%	0	0.00%	1,681	3.36%	46,911	93.79%	36	0.07%	1,389	2.78%					
67	00211010	ДЗ Мало Црниће	11	01	34,760	0	0.00%	0	0.00%	3,797	10.92%	29,855	85.89%	0	0.00%	1,108	3.19%					
68	00211011	ДЗ Пожеревац	11	01	256,473	0	0.00%	0	0.00%	3,934	1.53%	233,084	90.88%	107	0.04%	19,348	7.54%					
69	00211013	ДЗ Петровац на Млави	11	01	67,057	0	0.00%	0	0.00%	0	0.00%	62,284	92.88%	0	0.00%	4,773	7.12%					
70	00212001	ДЗ Крагујевац	12	01	320,520	0	0.00%	0	0.00%	4,402	1.37%	307,908	96.07%	107	0.03%	8,103	2.53%					
71	00212002	ДЗ Баточина	12	01	39,848	0	0.00%	0	0.00%	1,353	3.40%	38,023	95.42%	0	0.00%	472	1.18%					
72	00212003	ДЗ Кнић	12	01	39,838	0	0.00%	0	0.00%	2,092	5.25%	36,672	92.05%	0	0.00%	1,074	2.70%					
73	00212004	ДЗ Лопово	12	01	29,832	0	0.00%	0	0.00%	3,704	12.42%	25,512	85.52%	0	0.00%	616	2.06%					
74	00212005	ДЗ Рача	12	01	32,142	0	0.00%	0	0.00%	1,271	3.95%	30,625	95.28%	0	0.00%	246	0.77%					
75	00212006	ДЗ Топола	12	01	59,955	0	0.00%	0	0.00%	128	0.21%	58,005	96.75%	20	0.03%	1,802	3.01%					
76	00213001	ДЗ Деспотовац	13	01	158,058	0	0.00%	0	0.00%	8,141	5.15%	124,923	79.04%	0	0.00%	24,994	15.81%					
77	00213002	ДЗ Свињајнац	13	01	147,900	0	0.00%	0	0.00%	9,630	6.51%	110,647	74.81%	0	0.00%	27,623	18.68%					
78	00213007	ДЗ Рековац	13	01	54,479	90	0.17%	0	0.00%	5,135	9.43%	44,619	81.90%	0	0.00%	4,635	8.51%					
79	00213008	ДЗ Јагодина	13	01	187,350	0	0.00%	0	0.00%	0	0.00%	178,391	95.22%	0	0.00%	8,959	4.78%					
80	00213011	ДЗ Ћурђија	13	01	76,344	0	0.00%	0	0.00%	459	0.60%	71,220	93.29%	0	0.00%	4,665	6.11%					
81	00213014	ДЗ Параћин	13	01	106,980	0	0.00%	0	0.00%	1,787	1.67%	98,500	92.07%	30	0.03%	6,663	6.23%					
82	00214006	ДЗ Мзјадмлек	14	01	81,707	0	0.00%	0	0.00%	6,763	8.28%	71,899	88.00%	0	0.00%	3,045	3.72%					
83	00214008	ДЗ Бор	14	01	128,059	475	0.37%	0	0.00%	233	0.18%	122,510	95.67%	90	0.07%	4,751	3.71%					
84	00215001	ДЗ Богљевац	15	01	46,266	0	0.00%	0	0.00%	510	1.10%	44,109	95.34%	0	0.00%	1,647	3.56%					

Табела 5. Структура прихода и примања здравствених установа Србије за период I - VI 2015. године (појединачно по типу установе)

Р.Б.	Шифра установе	Назив установе	Округ	Тип установе	Износ остварених прихода и примања															
					Укупно	Републике			Аутономне покрајине			Општине града			ООСО	%	Из донација	%	Из осталих извора	%
						7	8	9	10	11	12	13	14	15						
1	2	3	4	5	6	7	8	9	10	11	12	13	14	15	16	17	18			
85	00217007	ДЗ Горњег Милановца	17	01	119,013	0	0.00%	0	0.00%	8,320	6.99%	107,005	89.91%	2	0.00%	3,686	3.10%			
86	00217009	ДЗ Чачак	17	01	244,012	0	0.00%	0	0.00%	9,353	3.83%	214,312	87.83%	0	0.00%	20,347	8.34%			
87	00217010	ДЗ Ивањица	17	01	97,357	0	0.00%	0	0.00%	261	0.27%	93,514	96.05%	100	0.10%	3,482	3.58%			
88	00217011	ДЗ Лучани	17	01	71,619	0	0.00%	0	0.00%	631	0.88%	68,245	95.29%	0	0.00%	2,743	3.83%			
89	00218001	ДЗ Рашка	18	01	91,972	0	0.00%	0	0.00%	2,596	2.82%	87,862	95.53%	0	0.00%	1,514	1.65%			
90	00218009	ДЗ Тутин	18	01	141,292	2,373	1.68%	0	0.00%	0	0.00%	133,449	94.45%	148	0.10%	5,322	3.77%			
91	00218010	ДЗ Врњачка Бања	18	01	80,242	0	0.00%	0	0.00%	571	0.71%	77,870	97.04%	0	0.00%	1,801	2.24%			
92	00218012	ДЗ Нови Пазар	18	01	339,642	100	0.03%	0	0.00%	989	0.29%	309,040	90.99%	232	0.07%	29,281	8.62%			
93	00218014	ДЗ Краљево	18	01	285,755	0	0.00%	0	0.00%	7,138	2.50%	261,415	91.48%	183	0.06%	17,019	5.96%			
94	00219001	ДЗ Трстеник	19	01	131,796	0	0.00%	0	0.00%	5,823	4.42%	122,305	92.80%	0	0.00%	3,668	2.78%			
95	00219006	ДЗ Брус	19	01	62,894	0	0.00%	0	0.00%	3,887	6.18%	57,317	91.13%	0	0.00%	1,690	2.69%			
96	00219007	ДЗ Александравац	19	01	76,608	0	0.00%	0	0.00%	446	0.58%	73,078	95.39%	0	0.00%	3,084	4.03%			
97	00219008	ДЗ Ћићевац	19	01	33,271	0	0.00%	0	0.00%	3,585	10.78%	29,355	88.23%	0	0.00%	331	0.99%			
98	00219009	ДЗ Варварин	19	01	45,502	0	0.00%	0	0.00%	1,575	3.46%	42,691	93.82%	11	0.02%	1,225	2.69%			
99	00219013	ДЗ Крушевац	19	01	262,961	0	0.00%	0	0.00%	497	0.19%	251,880	95.79%	175	0.07%	10,409	3.96%			
100	00220001	ДЗ Гаџин Хан	20	01	36,488	0	0.00%	0	0.00%	1,631	4.47%	34,177	93.67%	0	0.00%	680	1.86%			
101	00220002	ДЗ Доњевац	20	01	56,349	0	0.00%	0	0.00%	2,807	4.98%	49,238	87.38%	20	0.04%	4,284	7.60%			
102	00220003	ДЗ Сврљиг	20	01	48,923	0	0.00%	0	0.00%	4,752	9.71%	42,994	87.88%	0	0.00%	1,177	2.41%			
103	00220004	ДЗ Сокобања	20	01	78,365	0	0.00%	0	0.00%	5,696	7.27%	65,283	83.31%	0	0.00%	7,386	9.43%			
104	00220005	ДЗ Ниш	20	01	565,620	0	0.00%	0	0.00%	5,857	1.04%	534,112	94.43%	667	0.12%	24,984	4.42%			
105	00220006	ДЗ Мерошина	20	01	42,368	0	0.00%	0	0.00%	3,874	9.14%	37,707	89.00%	0	0.00%	787	1.86%			
106	00220007	ДЗ Ражањ	20	01	29,730	0	0.00%	0	0.00%	1,200	4.04%	28,188	94.81%	0	0.00%	342	1.15%			
107	00220025	ДЗ Алексинац	20	01	93,982	0	0.00%	0	0.00%	7,800	8.30%	82,665	87.96%	0	0.00%	3,517	3.74%			
108	00221001	ДЗ Куршумлија	21	01	85,551	0	0.00%	0	0.00%	3,576	4.18%	77,287	90.34%	0	0.00%	4,688	5.48%			
109	00221002	ДЗ Блаце	21	01	50,639	0	0.00%	0	0.00%	4,691	9.26%	45,054	88.97%	0	0.00%	894	1.77%			
110	00221006	ДЗ Житораја	21	01	40,978	0	0.00%	0	0.00%	4,998	12.20%	34,603	84.44%	0	0.00%	1,377	3.36%			
111	00221007	ДЗ Прокупље	21	01	142,118	0	0.00%	0	0.00%	2,558	1.80%	132,536	93.26%	0	0.00%	7,024	4.94%			
112	00222001	ДЗ Бела Паланка	22	01	85,470	0	0.00%	0	0.00%	3,193	3.74%	66,463	77.76%	0	0.00%	15,814	18.50%			

(у 000 ДИН)

Табела 5. Структура прихода и примања здравствених установа Србије за период I - VI 2015. године (појединачно по типу установе)

Р.Б.	Шифра установе	Назив установе	Округ	Тип установе	Износ остварених прихода и примања																			
					Укупно		Републике		%		Аутономне покрајине		%		Општине града		%		ООСО	%	Из донација	%	Из осталих извора	%
					6	7	8	9	10	11	12	13	14	15	16	17	18							
113	00222005	ДЗ Бабушница	22	01	44,644	0	0.00%	0	0.00%	1,859	4.16%	42,385	94.94%	0	0.00%	400	0.90%							
114	00222006	ДЗ Димитровград	22	01	50,843	0	0.00%	0	0.00%	2,307	4.54%	47,164	92.78%	0	0.00%	1,372	2.70%							
115	00222007	ДЗ Пирот	22	01	150,580	0	0.00%	0	0.00%	1,816	1.21%	135,304	89.86%	40	0.03%	13,420	8.91%							
116	00223001	ДЗ Божник	23	01	42,913	0	0.00%	0	0.00%	3,641	8.48%	39,089	91.09%	0	0.00%	183	0.43%							
117	00223005	ДЗ Лебана	23	01	67,997	0	0.00%	0	0.00%	1,150	1.69%	63,982	94.10%	0	0.00%	2,865	4.21%							
118	00223007	ДЗ Власотинци	23	01	102,720	0	0.00%	0	0.00%	15,281	14.88%	84,091	81.86%	10	0.01%	3,338	3.25%							
119	00223008	ДЗ Лесковац	23	01	336,937	0	0.00%	0	0.00%	9,104	2.70%	314,265	93.27%	397	0.12%	13,171	3.91%							
120	00223010	ДЗ Медвеђа	23	01	53,544	0	0.00%	0	0.00%	2,553	4.77%	50,127	93.62%	0	0.00%	864	1.61%							
121	00224008	ДЗ Владичин Хан	24	01	71,069	0	0.00%	0	0.00%	2,353	3.31%	67,328	94.74%	0	0.00%	1,388	1.95%							
122	00224009	ДЗ Бујановац	24	01	171,477	0	0.00%	0	0.00%	4,056	2.37%	165,780	96.68%	0	0.00%	1,641	0.96%							
123	00224010	ДЗ Босилеград	24	01	42,554	0	0.00%	0	0.00%	8,710	20.47%	33,547	78.83%	0	0.00%	297	0.70%							
124	00224012	ДЗ Прешево	24	01	144,607	0	0.00%	0	0.00%	5,954	4.12%	137,731	95.25%	0	0.00%	922	0.64%							
125	00224013	ДЗ Трговиште	24	01	33,364	0	0.00%	0	0.00%	3,144	9.42%	29,637	88.83%	0	0.00%	583	1.75%							
126	00225001	ДЗ Грачаница	25	01	278,929	0	0.00%	0	0.00%	6,099	2.19%	271,719	97.42%	0	0.00%	1,111	0.40%							
127	00225002	ДЗ Доња Гуштерлица	25	01	155,741	0	0.00%	0	0.00%	5,670	3.64%	149,784	96.18%	0	0.00%	287	0.18%							
128	00225003	ДЗ Косово Поље	25	01	70,071	0	0.00%	0	0.00%	2,861	4.08%	67,027	95.66%	0	0.00%	183	0.26%							
129	00225004	ДЗ Обилић	25	01	84,689	0	0.00%	0	0.00%	0	0.00%	84,689	100.00%	0	0.00%	0	0.00%							
130	00225005	ДЗ Штрпце	25	01	124,775	0	0.00%	0	0.00%	938	0.75%	123,598	99.06%	0	0.00%	239	0.19%							
131	00225009	ДЗ Приштина	25	01	121,002	0	0.00%	0	0.00%	3,244	2.68%	117,758	97.32%	0	0.00%	0	0.00%							
132	00225010	ДЗ Драгаш	25	01	15,207	0	0.00%	0	0.00%	0	0.00%	15,201	99.96%	0	0.00%	6	0.04%							
133	00225012	ДЗ Исток	25	01	17,594	0	0.00%	0	0.00%	0	0.00%	17,594	100.00%	0	0.00%	0	0.00%							
134	00228001	ДЗ Звечан	28	01	95,819	0	0.00%	0	0.00%	4,013	4.19%	90,695	94.65%	0	0.00%	1,111	1.16%							
135	00230001	ДЗ Барајево, Београд	30	01	86,060	0	0.00%	0	0.00%	0	0.00%	84,912	98.67%	98	0.11%	1,050	1.22%							
136	00230002	ДЗ Вождовац, Београд	30	01	350,557	0	0.00%	0	0.00%	0	0.00%	314,946	89.84%	0	0.00%	35,611	10.16%							
137	00230003	ДЗ Врачар, Београд	30	01	160,660	0	0.00%	0	0.00%	966	0.60%	143,896	89.57%	0	0.00%	15,798	9.83%							
138	00230004	ДЗ Гроцка, Београд	30	01	196,315	0	0.00%	0	0.00%	264	0.13%	191,420	97.51%	0	0.00%	4,631	2.36%							
139	00230005	ДЗ Звездара, Београд	30	01	302,618	0	0.00%	0	0.00%	368	0.12%	290,397	95.96%	206	0.07%	11,647	3.85%							
140	00230006	ДЗ Земун, Београд	30	01	415,906	0	0.00%	0	0.00%	0	0.00%	391,631	94.16%	106	0.03%	24,169	5.81%							

(у 000 ДИН)

Табела 5. Структура прихода и примања здравствених установа Србије за период I - VI 2015. године (појединачно по типу установе)

Р.Б.	Шифра установе	Назив установе	Округ	Тип установе	Износ остварених прихода и примања																
					Укупно	Републике			Аутономне покрајине			Приходи из буџета			ОСО			Из донација	%	Из осталих извора	%
						7	8	9	10	11	12	13	14	15	16	17	18				
1	2	3	4	5	6	7	8	9	10	11	12	13	14	15	16	17	18				
141	00230007	ДЗ Лазаревац, Београд	30	01	265,775	0	0.00%	0	0.00%	0	0.00%	213,807	80.45%	0	0.00%	51,968	19.55%				
142	00230008	ДЗ Младеновац, Београд	30	01	151,164	0	0.00%	0	0.00%	0	0.00%	140,426	92.90%	268	0.18%	10,470	6.93%				
143	00230009	ДЗ Нови Београд, Београд	30	01	453,155	0	0.00%	0	0.00%	2,546	0.56%	406,887	89.79%	0	0.00%	43,722	9.65%				
144	00230010	ДЗ Обреновац, Београд	30	01	209,942	0	0.00%	0	0.00%	478	0.23%	179,862	85.67%	0	0.00%	29,602	14.10%				
145	00230011	ДЗ Палилула, Београд	30	01	393,213	0	0.00%	0	0.00%	7,153	1.82%	369,590	93.99%	43	0.01%	16,427	4.18%				
146	00230012	ДЗ Раковица, Београд	30	01	220,159	0	0.00%	0	0.00%	5,677	2.58%	200,252	90.96%	43	0.02%	14,187	6.44%				
147	00230013	ДЗ Савски Венац, Београд	30	01	141,709	0	0.00%	0	0.00%	415	0.29%	131,549	92.83%	0	0.00%	9,745	6.88%				
148	00230014	ДЗ Солот, Београд	30	01	62,695	0	0.00%	0	0.00%	2,200	3.51%	58,453	93.23%	106	0.17%	1,936	3.09%				
149	00230015	ДЗ Стари град, Београд	30	01	197,341	26	0.01%	0	0.00%	0	0.00%	158,927	80.53%	0	0.00%	38,388	19.45%				
150	00230016	ДЗ Чукарица, Београд	30	01	343,936	0	0.00%	0	0.00%	3,691	1.07%	325,747	94.71%	0	0.00%	14,498	4.22%				
		Домови здравља			20,551,940	5,946	0.03%	389	0.00%	519,205	2.53%	18,342,270	89.25%	22,433	0.11%	1,661,697	8.09%				
151	00201005	Апотека Суботица	01	02	331,493	0	0.00%	0	0.00%	67	0.02%	181,209	54.66%	0	0.00%	150,217	45.32%				
152	00202010	Апотека Зрењанин	02	02	396,561	0	0.00%	0	0.00%	0	0.00%	214,707	54.14%	0	0.00%	181,854	45.86%				
153	00203010	Апотека Кикинда	03	02	159,846	0	0.00%	0	0.00%	0	0.00%	92,193	57.68%	0	0.00%	67,653	42.32%				
154	00203015	Апотека Сента	03	02	66,199	0	0.00%	0	0.00%	0	0.00%	46,011	69.50%	0	0.00%	20,188	30.50%				
155	00204013	Апотека Панчево	04	02	237,594	0	0.00%	0	0.00%	458	0.19%	151,292	63.68%	0	0.00%	85,844	36.13%				
156	00204014	Апотека Вршац	04	02	150,841	0	0.00%	0	0.00%	1,056	0.70%	89,210	59.14%	0	0.00%	60,575	40.16%				
157	00205006	Апотека Сомбор	05	02	297,042	0	0.00%	0	0.00%	0	0.00%	131,292	44.20%	0	0.00%	165,750	55.80%				
158	00206024	Апотека Нови Сад	06	02	583,810	0	0.00%	0	0.00%	1,520	0.26%	431,807	73.96%	95	0.02%	150,388	25.76%				
159	00206028	Апотека Врбас	06	02	124,477	0	0.00%	0	0.00%	0	0.00%	80,199	64.43%	24	0.02%	44,254	35.55%				
160	00207010	Апотека Сремска Митровица	07	02	181,351	0	0.00%	0	0.00%	1,654	0.91%	108,751	59.97%	0	0.00%	70,946	39.12%				
161	00208007	Апотека Лозница	08	02	254,532	0	0.00%	0	0.00%	0	0.00%	159,205	62.55%	0	0.00%	95,327	37.45%				
162	00208008	Апотека Шабац	08	02	301,956	0	0.00%	0	0.00%	346	0.11%	206,000	68.22%	0	0.00%	95,610	31.66%				
163	00209003	Апотека Ваљево	09	02	327,212	0	0.00%	0	0.00%	0	0.00%	234,593	71.69%	0	0.00%	92,619	28.31%				
164	00210003	Апотека Смедеревска Паланка	10	02	90,667	0	0.00%	0	0.00%	0	0.00%	60,546	66.78%	0	0.00%	30,121	33.22%				
165	00210004	Апотека Смедерево	10	02	289,487	0	0.00%	0	0.00%	576	0.20%	181,027	62.53%	0	0.00%	107,884	37.27%				
166	00210007	Апотека Велика Плана	10	02	92,232	0	0.00%	0	0.00%	589	0.64%	56,915	61.71%	0	0.00%	34,728	37.65%				
167	00211006	Апотека Пожаревац	11	02	682,838	0	0.00%	0	0.00%	2,177	0.32%	311,805	45.66%	0	0.00%	368,856	54.02%				

(у 000 ДИН)

Табела 5. Структура прихода и примања здравствених установа Србије за период I - VI 2015. године (појединачно по типу установе)

Р.Б.	Шифра установе	Назив установе	Округ	Тип установе	Износ остварених прихода и примања													
					Укупно		Приходи из буџета				ООСО				Из донација	%	Из осталих извора	%
					6	7	8	9	10	11	12	13	14	15				
1	2	3	4	5	6	7	8	9	10	11	12	13	14	15	16	17	18	
168	00212012	Апотека Крагујевац	12	02	563,804	0	0.00%	0	0.00%	0	0.00%	363,287	64.43%	0	0.00%	200,517	35.57%	
169	00212013	Апотека Аранђеловац	12	02	104,476	0	0.00%	0	0.00%	1,208	1.16%	74,019	70.88%	0	0.00%	29,249	28.00%	
170	00213010	Апотека Јагодина	13	02	184,163	0	0.00%	0	0.00%	0	0.00%	122,409	66.47%	0	0.00%	61,754	33.53%	
171	00213015	Апотека Параћин	13	02	69,531	0	0.00%	0	0.00%	1,192	1.71%	49,588	71.32%	0	0.00%	18,751	26.97%	
172	00214005	Апотека Бор	14	02	344,575	0	0.00%	0	0.00%	78	0.02%	224,878	65.28%	0	0.00%	119,619	34.71%	
173	00215006	Апотека Зајечар	15	02	415,509	0	0.00%	0	0.00%	0	0.00%	261,616	62.96%	0	0.00%	153,893	37.04%	
174	00216005	Апотека Ужице	16	02	697,634	0	0.00%	0	0.00%	691	0.10%	470,095	67.38%	0	0.00%	226,848	32.52%	
175	00217005	Апотека Чачак	17	02	378,347	0	0.00%	0	0.00%	0	0.00%	245,429	64.87%	0	0.00%	132,918	35.13%	
176	00217006	Апотека Горњи Милановац	17	02	94,519	0	0.00%	0	0.00%	162	0.17%	64,484	68.22%	0	0.00%	29,873	31.61%	
177	00218008	Апотека Краљево	18	02	530,531	0	0.00%	0	0.00%	0	0.00%	295,267	55.65%	0	0.00%	235,264	44.35%	
178	00219005	Апотека Крушевац	19	02	570,507	0	0.00%	0	0.00%	0	0.00%	368,470	64.59%	0	0.00%	202,037	35.41%	
179	00220022	Апотека Ниш	20	02	887,753	0	0.00%	0	0.00%	2,043	0.23%	598,460	66.29%	0	0.00%	297,250	33.48%	
180	00221005	Апотека Прокупље	21	02	320,307	0	0.00%	0	0.00%	0	0.00%	182,606	57.01%	0	0.00%	137,701	42.99%	
181	00222004	Апотека Пирот	22	02	206,124	0	0.00%	0	0.00%	139	0.07%	125,269	60.77%	0	0.00%	80,716	39.16%	
182	00223004	Апотека Лесковац	23	02	449,558	0	0.00%	0	0.00%	0	0.00%	295,887	65.82%	0	0.00%	153,671	34.18%	
183	00224007	Апотека Врање	24	02	292,074	0	0.00%	0	0.00%	0	0.00%	212,668	72.81%	0	0.00%	79,406	27.19%	
184	00224011	Апотека Бујановац	24	02	102,631	0	0.00%	0	0.00%	0	0.00%	67,694	65.96%	0	0.00%	34,937	34.04%	
185	00225007	Апотека Приштина	25	02	2,378	0	0.00%	0	0.00%	0	0.00%	2,378	100.00%	0	0.00%	0	0.00%	
186	00225011	Апотека Призрен	25	02	3,524	0	0.00%	0	0.00%	0	0.00%	3,524	100.00%	0	0.00%	0	0.00%	
187	00225016	Апотека Пећ	25	02	1,641	0	0.00%	0	0.00%	0	0.00%	1,641	100.00%	0	0.00%	0	0.00%	
188	00228003	Апотека Косовска Митровица	28	02	112,652	0	0.00%	0	0.00%	2,652	2.35%	91,912	81.59%	0	0.00%	18,088	16.06%	
189	00229001	Апотека Ђилане	29	02	17,640	0	0.00%	0	0.00%	0	0.00%	16,975	96.23%	0	0.00%	665	3.77%	
190	00230052	Апотека Београд	30	02	3,977,907	0	0.00%	0	0.00%	4,330	0.11%	2,482,791	62.41%	0	0.00%	1,490,786	37.48%	
		Апотеке			14,895,923	0	0.00%	0	0.00%	20,938	0.14%	9,348,109	62.76%	119	0.00%	5,526,757	37.10%	
191	00201007	ОБ Суботица	01	03	816,924	0	0.00%	0	0.00%	4,793	0.59%	784,676	96.05%	2,521	0.31%	24,934	3.05%	
192	00202012	ОБ Зрењанин	02	03	720,418	0	0.00%	0	0.00%	500	0.07%	713,283	99.01%	1,192	0.17%	5,443	0.76%	
193	00203012	ОБ Климанда	03	03	362,815	0	0.00%	26,169	7.21%	40	0.01%	325,898	89.82%	27	0.01%	10,681	2.94%	
194	00203014	ОБ Сента	03	03	247,561	0	0.00%	60	0.02%	0	0.00%	241,180	97.42%	119	0.05%	6,202	2.51%	

(у 000 ДИН)

Табела 5. Структура прихода и примања здравствених установа Србије за период I - VI 2015. године (појединачно по типу установе)

Р.Б.	Шифра установе	Назив установе	Округ	Тип установе	Износ остварених прихода и примања (у 000 ДИН)																	
					Укупно	Приходи из буџета				ОСО				Из донација	%	Из осталих извора	%					
						Републике	%	Аутономне покрајине	%	Општине града	%	10	%					11	%	12	%	13
7	8	9	10	11	12	13	14	15	16	17	18											
1	2	3	4	5	6	7	8	9	10	11	12	13	14	15	16	17	18					
195	00204016	ОБ Вршац	04	03	335,411	0	0.00%	0	0.00%	0	0.00%	329,147	98.13%	1,066	0.32%	5,198	1.55%					
196	00204018	ОБ Панчево	04	03	734,036	0	0.00%	0	0.00%	1,224	0.17%	718,421	97.87%	321	0.04%	14,070	1.92%					
197	00205008	ОБ Сомбор	05	03	762,474	0	0.00%	6,828	0.90%	0	0.00%	745,576	97.78%	189	0.02%	9,881	1.30%					
198	00206027	ОБ Врбас	06	03	371,398	0	0.00%	1,532	0.41%	0	0.00%	360,426	97.05%	10	0.00%	9,430	2.54%					
199	00207013	ОБ Сремска Митровица	07	03	625,058	9	0.00%	840	0.13%	4,650	0.74%	610,890	97.73%	0	0.00%	8,669	1.39%					
200	00208009	ОБ Шабац	08	03	755,343	0	0.00%	0	0.00%	0	0.00%	737,301	97.61%	0	0.00%	18,042	2.39%					
201	00208016	ОБ Лозница	08	03	517,397	539	0.10%	0	0.00%	0	0.00%	507,846	98.15%	0	0.00%	9,012	1.74%					
202	00209011	ОБ Валево	09	03	850,778	4,596	0.54%	0	0.00%	0	0.00%	825,243	97.00%	1,225	0.14%	19,714	2.32%					
203	00210002	ОБ "Стефан Високи" Смедеревска Паланка	10	03	370,414	179	0.05%	0	0.00%	0	0.00%	365,545	98.69%	10	0.00%	4,680	1.26%					
204	00210008	ОБ Смедереве	10	03	493,686	0	0.00%	0	0.00%	299	0.06%	482,084	97.65%	180	0.04%	11,123	2.25%					
205	00211012	ОБ Пожаревац	11	03	648,254	0	0.00%	0	0.00%	2,369	0.37%	593,890	91.61%	40,266	6.21%	11,729	1.81%					
206	00211014	ОБ Петровац на Млави	11	03	163,903	0	0.00%	0	0.00%	664	0.40%	158,082	96.45%	0	0.00%	5,167	3.15%					
207	00213009	ОБ Јагодина	13	03	402,448	0	0.00%	0	0.00%	0	0.00%	393,064	97.67%	0	0.00%	9,384	2.33%					
208	00213012	ОБ Ћуприја	13	03	601,560	4,656	0.77%	0	0.00%	0	0.00%	583,816	97.05%	24	0.00%	13,064	2.17%					
209	00213016	ОБ Параћин	13	03	213,024	0	0.00%	0	0.00%	0	0.00%	210,094	98.62%	10	0.00%	2,920	1.37%					
210	00214007	ОБ Мајдамек	14	03	60,873	0	0.00%	0	0.00%	118	0.19%	60,261	98.99%	0	0.00%	494	0.81%					
211	00214009	ОБ Бор	14	03	376,924	0	0.00%	0	0.00%	1,528	0.41%	368,380	97.73%	0	0.00%	7,016	1.86%					
212	00217008	ОБ Горњи Милановац	17	03	225,435	0	0.00%	0	0.00%	150	0.07%	217,673	96.56%	59	0.03%	7,553	3.35%					
213	00218013	ОБ Нови Пазар	18	03	421,188	4,267	1.01%	0	0.00%	0	0.00%	413,907	98.27%	0	0.00%	3,014	0.72%					
214	00218015	ОБ Краљево	18	03	711,385	3,742	0.53%	0	0.00%	0	0.00%	686,780	96.54%	142	0.02%	20,721	2.91%					
215	00219012	ОБ Крушевац	19	03	727,126	16,222	2.23%	0	0.00%	0	0.00%	701,271	96.44%	44	0.01%	9,589	1.32%					
216	00220026	ОБ Алексинац	20	03	157,415	0	0.00%	0	0.00%	0	0.00%	155,291	98.65%	10	0.01%	2,114	1.34%					
217	00221008	ОБ Прокупље	21	03	379,702	0	0.00%	0	0.00%	0	0.00%	375,828	98.98%	24	0.01%	3,850	1.01%					
218	00222008	ОБ Пирот	22	03	414,237	0	0.00%	0	0.00%	3,700	0.89%	404,740	97.71%	0	0.00%	5,797	1.40%					
219	00223009	ОБ Лесковац	23	03	816,686	442	0.05%	0	0.00%	0	0.00%	810,165	99.20%	263	0.03%	5,816	0.71%					
		Опште болнице			14,283,873	34,652	0.24%	35,429	0.25%	20,025	0.14%	13,880,758	97.18%	47,702	0.33%	265,307	1.86%					
220	00202007	СБ за рехабилитацију Меленци	02	04	130,685	0	0.00%	0	0.00%	322	0.25%	104,794	80.19%	0	0.00%	25,569	19.57%					
221	00202008	СБ за плућне болести Зрењанин	02	04	67,579	0	0.00%	0	0.00%	0	0.00%	67,191	99.43%	0	0.00%	388	0.57%					

Табела 5. Структура прихода и примања здравствених установа Србије за период I - VI 2015. године (појединачно по типу установе)

(у 000 ДИН)

Р.Б.	Шифра установе	Назив установе	Округ	Тип установе	Износ остварених прихода и примања																		
					Укупно			Републике			Аутономне покрајине			Општине града			ООСО			Из донација	%	Из осталих извора	%
					6	7	8	9	10	11	12	13	14	15	16	17	18						
1	2	3	4	5	6	7	8	9	10	11	12	13	14	15	16	17	18						
222	00203007	СБ за психијатријске болести Нови Кнежевац	03	04	120,832	0	0.00%	0	0.00%	583	0.48%	102,849	85.12%	0	0.00%	17,400	14.40%						
223	00203008	СБ за рехабилитацију Бања Кањџка	03	04	114,238	0	0.00%	0	0.00%	0	0.00%	53,502	46.83%	0	0.00%	60,736	53.17%						
224	00204009	СБ за плућне болести Бела Црква	04	04	70,526	0	0.00%	0	0.00%	0	0.00%	69,913	99.13%	0	0.00%	613	0.87%						
225	00204010	СБ за психијатријске болести Вршац	04	04	306,281	0	0.00%	0	0.00%	0	0.00%	250,047	81.64%	1,034	0.34%	55,200	18.02%						
226	00204011	СБ за психијатријске болести Ковин	04	04	267,072	0	0.00%	0	0.00%	0	0.00%	241,898	90.57%	0	0.00%	25,174	9.43%						
227	00205009	СБ за рехабилитацију Апатин	05	04	70,936	0	0.00%	0	0.00%	4,930	6.95%	29,575	41.69%	0	0.00%	36,431	51.36%						
228	00206013	СБ за реуматске болести Нови Сад	06	04	101,562	0	0.00%	0	0.00%	0	0.00%	97,962	96.46%	549	0.54%	3,051	3.00%						
229	00207007	СБ за невролошка и посттрауматска стања Стари Сланкамен	07	04	140,187	0	0.00%	2,036	1.45%	0	0.00%	117,613	83.90%	0	0.00%	20,538	14.65%						
230	00207009	СБ за рехабилитацију Врдник	07	04	106,968	0	0.00%	2,656	2.48%	0	0.00%	37,578	35.13%	0	0.00%	66,734	62.39%						
231	00208005	СБ за рехабилитацију Бања Ковилџача	08	04	250,217	0	0.00%	0	0.00%	0	0.00%	79,009	31.58%	0	0.00%	171,208	68.42%						
232	00212009	СБ за рехабилитацију "Буковичка Бања", Аранђеловац	12	04	62,275	0	0.00%	0	0.00%	0	0.00%	54,385	87.33%	0	0.00%	7,890	12.67%						
233	00215004	СБ за рехабилитацију "Гамиград" Зајечар	15	04	83,317	0	0.00%	0	0.00%	0	0.00%	57,276	68.74%	0	0.00%	26,041	31.26%						
234	00216003	СБ за болести штитасте жлезде и болести метаболизма "Златибор" Чајетина	16	04	135,552	21	0.02%	0	0.00%	215	0.16%	47,432	34.99%	881	0.65%	87,003	64.18%						
235	00217003	СБ за рехабилитацију Ивањица	17	04	62,658	24	0.04%	0	0.00%	241	0.38%	35,845	57.21%	0	0.00%	26,548	42.37%						
236	00218005	СБ за прогресивне мишићне и неуромишићне болести Нови Пазар	18	04	92,273	5,015	5.43%	0	0.00%	632	0.68%	78,026	84.56%	38	0.04%	8,562	9.28%						
237	00218006	СБ за лечење и рехабилитацију "Меркур" Врњачка Бања	18	04	300,585	0	0.00%	0	0.00%	1,200	0.40%	140,780	46.84%	0	0.00%	158,605	52.77%						
238	00218007	СБ за рехабилитацију "Агенс" Матарушка Бања, Краљево	18	04	64,558	0	0.00%	0	0.00%	222	0.34%	52,518	81.35%	0	0.00%	11,818	18.31%						
239	00218011	СБ за интерне болести Врњачка Бања	18	04	41,838	0	0.00%	0	0.00%	0	0.00%	41,496	99.18%	0	0.00%	342	0.82%						
240	00219003	СБ за рехабилитацију "Рибарска Бања", Крушевац	19	04	253,516	0	0.00%	0	0.00%	0	0.00%	110,543	43.60%	300	0.12%	142,673	56.28%						
241	00220009	СБ за психијатријске болести "Горња Тополица", Ниш	20	04	344,787	30,870	8.95%	0	0.00%	0	0.00%	297,928	86.41%	17	0.00%	15,972	4.63%						
242	00220010	СБ за неспецифичне плућне болести "Сокобања", Сокобања	20	04	148,339	0	0.00%	0	0.00%	1,089	0.73%	127,375	85.87%	0	0.00%	19,875	13.40%						
243	00220011	СБ за плућне болести "Озарен" Сокобања	20	04	91,481	0	0.00%	0	0.00%	68	0.07%	89,609	97.95%	17	0.02%	1,787	1.95%						
244	00223006	СБ за рехабилитацију "Гејзер" Сиверинска Бања, Медвеђа	23	04	59,834	0	0.00%	0	0.00%	0	0.00%	17,650	29.50%	0	0.00%	42,184	70.50%						
245	00224003	СБ за плућне болести Сурдулица	24	04	49,368	0	0.00%	0	0.00%	0	0.00%	49,110	99.48%	0	0.00%	258	0.52%						
246	00224004	СБ за рехабилитацију Бујановац	24	04	19,224	0	0.00%	0	0.00%	0	0.00%	3,792	19.73%	0	0.00%	15,432	80.27%						
247	00224005	СБ за рехабилитацију "Брањска Бања" Врање	24	04	34,828	0	0.00%	0	0.00%	34	0.10%	13,671	39.25%	0	0.00%	21,123	60.65%						
248	00225014	СБ за плућне болести Пећ	25	04	5,486	0	0.00%	0	0.00%	0	0.00%	5,486	100.00%	0	0.00%	0	0.00%						
249	00225017	СБ за рехабилитацију Исток	25	04	6,750	0	0.00%	0	0.00%	0	0.00%	6,750	100.00%	0	0.00%	0	0.00%						

Табела 5. Структура прихода и примања здравствених установа Србије за период I - VI 2015. године (појединачно по типу установе)

Р.Б.	Шифра установе	Назив установе	Округ	Тип установе	Износ остварених прихода и примања																			
					Укупно		Републике		%		Аутономне покрајине		%		Општине града		%		ОСО	%	Из донација	%	Из осталих извора	%
					6	7	8	9	10	11	12	13	14	15	16	17	18							
1	2	3	4	5	6	7	8	9	10	11	12	13	14	15	16	17	18							
250	00230017	СБ за интерне болести Младеновац	30	04	104,081	342	0.33%	0	0.00%	111	0.11%	103,052	99.01%	0	0.00%	576	0.55%							
251	00230018	СБ за церебралну парализу и развојну неурологију Београд	30	04	94,389	0	0.00%	0	0.00%	0	0.00%	93,197	98.74%	30	0.03%	1,162	1.23%							
252	00230020	СБ за цереброваскуларне болести "Свети Сава" Београд	30	04	402,117	0	0.00%	0	0.00%	0	0.00%	373,456	92.87%	343	0.09%	28,318	7.04%							
253	00230026	СБ за ендеску нефрологију Лазаревац, Београд	30	04	97,939	0	0.00%	0	0.00%	0	0.00%	97,828	99.89%	0	0.00%	111	0.11%							
254	00230030	СБ за рехабилитацију и ортопедију прогетик Београд	30	04	106,627	8,883	8.33%	0	0.00%	0	0.00%	93,303	87.50%	50	0.05%	4,391	4.12%							
255	00230032	СБ за болести зависности Београд	30	04	90,131	623	0.69%	0	0.00%	635	0.70%	82,198	91.20%	55	0.06%	6,620	7.34%							
256	00230035	СБ за психијатријске болести "ДР Лаза Лазаревић" Београд	30	04	358,151	0	0.00%	0	0.00%	0	0.00%	345,215	96.39%	0	0.00%	12,936	3.61%							
		Специјалне болнице			4,857,187	45,778	0.94%	4,692	0.10%	10,282	0.21%	3,669,852	75.56%	3,314	0.07%	1,123,269	23.13%							
257	00206012	Завод за трансфузију крви Војводине Нови Сад	06	05	92,800	3,025	3.26%	0	0.00%	0	0.00%	79,931	86.13%	72	0.08%	9,772	10.53%							
258	00206021	Завод за здравствену заштиту радника Нови Сад	06	05	36,717	0	0.00%	0	0.00%	0	0.00%	14,894	40.56%	0	0.00%	21,823	59.44%							
259	00206022	Завод за здравствену заштиту студената Нови Сад	06	05	39,532	0	0.00%	0	0.00%	1,065	2.69%	36,080	91.27%	0	0.00%	2,387	6.04%							
260	00206023	Завод за антирабинску заштиту Нови сад	06	05	48,178	751	1.56%	0	0.00%	0	0.00%	32,031	66.48%	0	0.00%	15,396	31.98%							
261	00206025	Завод за ХМП Нови Сад	06	05	156,382	0	0.00%	0	0.00%	2,744	1.75%	146,945	93.97%	36	0.02%	6,657	4.26%							
262	00212008	Завод за стоматологију Крагујевац	12	05	75,195	0	0.00%	0	0.00%	2,939	3.91%	65,630	87.28%	0	0.00%	6,626	8.81%							
263	00212014	Завод за ХМП Крагујевац	12	05	87,284	0	0.00%	0	0.00%	180	0.21%	85,465	97.92%	0	0.00%	1,639	1.88%							
264	00220012	Завод за ХМП Ниш	20	05	164,275	18	0.01%	0	0.00%	9,180	5.59%	152,044	92.55%	63	0.04%	2,970	1.81%							
265	00220013	Завод за здравствену заштиту радника Ниш	20	05	141,345	0	0.00%	0	0.00%	824	0.58%	104,638	74.03%	508	0.36%	35,375	25.03%							
266	00220014	Завод за здравствену заштиту студената Ниш	20	05	20,755	0	0.00%	0	0.00%	345	1.66%	19,920	95.98%	0	0.00%	490	2.36%							
267	00220015	Завод за плућне болести и туберкулозу Ниш	20	05	23,082	0	0.00%	0	0.00%	0	0.00%	22,954	99.45%	0	0.00%	128	0.55%							
268	00220016	Завод за трансфузију крви Ниш	20	05	92,892	2,012	2.17%	0	0.00%	281	0.30%	88,386	95.15%	20	0.02%	2,193	2.36%							
269	00220017	Завод за судску медицину Ниш	20	05	27,127	0	0.00%	0	0.00%	343	1.26%	18,333	67.58%	0	0.00%	8,451	31.15%							
270	00230021	Градски завод за ХМП Београд	30	05	497,021	0	0.00%	0	0.00%	8,000	1.61%	476,604	95.89%	0	0.00%	12,417	2.50%							
271	00230022	Градски завод за кожну-венеричне болести Београд	30	05	43,045	0	0.00%	0	0.00%	0	0.00%	33,934	78.83%	0	0.00%	9,111	21.17%							
272	00230023	Градски завод за геронтологију	30	05	110,415	0	0.00%	0	0.00%	489	0.44%	106,946	96.86%	0	0.00%	2,980	2.70%							
273	00230025	Градски завод за плућне болести и туберкулозу Београд	30	05	86,812	42	0.05%	0	0.00%	375	0.43%	82,083	94.55%	894	1.03%	3,418	3.94%							
274	00230027	Завод за здравствену заштиту студената Београд	30	05	91,875	0	0.00%	0	0.00%	0	0.00%	86,591	94.25%	0	0.00%	5,284	5.75%							
275	00230028	Завод за здравствену заштиту радника МУП-а Београд	30	05	107,105	0	0.00%	0	0.00%	227	0.21%	69,407	64.80%	0	0.00%	37,471	34.99%							
276	00230033	Завод за психијатријске поремећаје и говорну патологију Београд	30	05	49,378	239	0.48%	0	0.00%	0	0.00%	46,057	93.27%	0	0.00%	3,082	6.24%							

(у 000 ДИН)

Табела 5. Структура прихода и примања здравствених установа Србије за период I - VI 2015. године (појединачно по типу установе)

Р.Б.	Шифра установе	Назив установе	Округ	Тип установе	Износ остварених прихода и примања																		
					Укупно			Републике			% Аутономне покрајине			% Општине града			ООСО			Из донација	%	Из осталих извора	%
					6	7	8	9	10	11	12	13	14	15	16	17	18						
277	00312001	Завод за здравствену заштиту радника Крагуевац	12	05	123,736	0	0.00%	0	0.00%	0	0.00%	94,878	76.68%	0	0.00%	28,858	23.32%						
		Заводи			2,114,951	6,087	0.29%	0	0.00%	26,992	1.28%	1,863,751	88.12%	1,593	0.08%	216,528	10.24%						
278	00201004	ЗЈЗ Суботица	01	06	76,611	9,882	12.90%	205	0.27%	3,719	4.85%	14,353	18.73%	0	0.00%	48,452	63.24%						
279	00202009	ЗЈЗ Зрењанин	02	06	55,914	10,156	18.16%	0	0.00%	224	0.40%	12,851	22.98%	0	0.00%	32,683	58.45%						
280	00203009	ЗЈЗ Кикинда	03	06	42,589	10,585	24.85%	205	0.48%	2,391	5.61%	9,733	22.85%	0	0.00%	19,675	46.20%						
281	00204012	ЗЈЗ Панчево	04	06	78,416	14,606	18.63%	0	0.00%	0	0.00%	17,027	21.71%	0	0.00%	46,783	59.66%						
282	00205005	ЗЈЗ Сомбор	05	06	48,311	8,821	18.26%	255	0.53%	119	0.25%	16,125	33.38%	26	0.05%	22,965	47.54%						
283	00206014	ИЗЈЗ Војводине Нови Сад	06	06	246,504	31,373	12.73%	13,434	5.45%	1,921	0.78%	91,164	36.98%	0	0.00%	108,612	44.08%						
284	00207008	ЗЈЗ Сремска Митровица	07	06	67,890	13,451	19.81%	205	0.30%	0	0.00%	16,947	24.96%	1,346	1.98%	35,941	52.94%						
285	00208006	ЗЈЗ Шабац	08	06	71,737	14,257	19.87%	0	0.00%	0	0.00%	14,387	20.06%	0	0.00%	43,093	60.07%						
286	00209005	ЗЈЗ Ваљево	09	06	46,699	9,456	20.25%	0	0.00%	58	0.12%	13,070	27.99%	0	0.00%	24,115	51.64%						
287	00211005	ЗЈЗ Пожаревац	11	06	97,324	17,865	18.36%	0	0.00%	667	0.68%	24,723	25.40%	0	0.00%	54,079	55.57%						
288	00212011	ИЗЈЗ Крагуевац	12	06	136,164	15,280	11.22%	0	0.00%	0	0.00%	30,828	22.64%	0	0.00%	90,056	66.14%						
289	00213005	ЗЈЗ Туприја	13	06	63,164	11,490	18.19%	0	0.00%	0	0.00%	23,235	36.79%	0	0.00%	28,439	45.02%						
290	00215005	ЗЈЗ Зајечар	15	06	71,244	15,561	21.84%	0	0.00%	0	0.00%	20,128	28.25%	0	0.00%	35,555	49.91%						
291	00216004	ЗЈЗ Ужице	16	06	73,296	16,259	22.18%	0	0.00%	735	1.00%	17,127	23.37%	0	0.00%	39,175	53.45%						
292	00217004	ЗЈЗ Чачак	17	06	70,594	9,917	14.05%	0	0.00%	1,182	1.67%	19,250	27.27%	0	0.00%	40,245	57.01%						
293	00218004	ЗЈЗ Краљево	18	06	84,315	12,972	15.39%	0	0.00%	197	0.23%	28,311	33.58%	0	0.00%	42,835	50.80%						
294	00219004	ЗЈЗ Крушевац	19	06	48,282	11,437	23.69%	0	0.00%	0	0.00%	16,047	33.24%	0	0.00%	20,798	43.08%						
295	00220021	ИЗЈЗ Ниш	20	06	151,970	25,981	17.10%	0	0.00%	0	0.00%	60,480	39.80%	0	0.00%	65,509	43.11%						
296	00222003	ЗЈЗ Пирот	22	06	28,693	6,931	24.16%	0	0.00%	0	0.00%	10,156	35.40%	0	0.00%	11,606	40.45%						
297	00223003	ЗЈЗ Лесковац	23	06	54,197	11,064	20.41%	0	0.00%	0	0.00%	19,517	36.01%	0	0.00%	23,616	43.57%						
298	00224006	ЗЈЗ Врање	24	06	60,844	12,444	20.45%	0	0.00%	0	0.00%	21,406	35.18%	0	0.00%	26,994	44.37%						
299	00228004	ЗЈЗ Косовска Митровица	28	06	89,727	12,977	14.46%	0	0.00%	3,043	3.39%	64,098	71.44%	0	0.00%	9,609	10.71%						
300	00230024	ГЗЈЗ Београд	30	06	382,976	56,509	14.76%	0	0.00%	2,097	0.55%	83,577	21.82%	100	0.03%	240,693	62.85%						
301	00230053	ИЗЈЗ Србије "Др Милан Јовановић Батут" Београд	30	06	141,984	72,214	50.86%	0	0.00%	381	0.27%	33,402	23.53%	1,200	0.85%	34,787	24.50%						
		Заводи за јавно здравље			2,289,445	431,488	18.85%	14,304	0.62%	16,724	0.73%	677,942	29.61%	2,672	0.12%	1,146,315	50.07%						
302	00212007	ЗЦ Аранђеловац	12	08	316,623	0	0.00%	0	0.00%	1,525	0.48%	302,746	95.62%	32	0.01%	12,320	3.89%						

(у 000 ДИН)

Табела 5. Структура прихода и примања здравствених установа Србије за период I - VI 2015. године (појединачно по типу установе)

Р.Б.	Шифра установе	Назив установе	Округ	Тип установе	Износ остварених прихода и примања (у 000 ДИН)																			
					Укупно		Републике		%		Аутономне покрајине		%		Општине града		%		ООСО	%	Из донација	%	Из осталих извора	%
					6	7	8	9	10	11	12	13	14	15	16	17	18							
1	2	3	4	5	6	7	8	9	10	11	12	13	14	15	16	17	18							
303	00214002	ЗЦ Неготин	14	08	316,399	0	0.00%	0	0.00%	414	0.13%	307,288	97.12%	0	0.00%	8,697	2.75%							
304	00214003	ЗЦ Кладово	14	08	182,865	0	0.00%	0	0.00%	526	0.29%	171,563	93.82%	0	0.00%	10,776	5.89%							
305	00215002	ЗЦ Књажевац	15	08	172,706	0	0.00%	0	0.00%	4,230	2.45%	166,656	96.50%	0	0.00%	1,820	1.05%							
306	00215003	ЗЦ Зајечар	15	08	587,610	6,769	1.15%	0	0.00%	4,137	0.70%	568,054	96.67%	145	0.02%	8,505	1.45%							
307	00216001	ЗЦ Ужице	16	08	1,849,997	8,861	0.48%	0	0.00%	9,818	0.53%	1,795,250	97.04%	770	0.04%	35,298	1.91%							
308	00217001	ЗЦ Чачак	17	08	633,321	23	0.00%	0	0.00%	997	0.16%	620,806	98.02%	58	0.01%	11,437	1.81%							
309	00224001	ЗЦ Врање	24	08	848,957	0	0.00%	0	0.00%	0	0.00%	834,342	98.28%	0	0.00%	14,615	1.72%							
310	00224002	ЗЦ Сурдулица	24	08	133,585	0	0.00%	0	0.00%	0	0.00%	131,924	98.76%	0	0.00%	1,661	1.24%							
311	00225008	ЗЦ Призрен	25	08	56,775	0	0.00%	0	0.00%	0	0.00%	56,775	100.00%	0	0.00%	0	0.00%							
312	00225013	ЗЦ Пећ	25	08	42,607	0	0.00%	0	0.00%	0	0.00%	42,607	100.00%	0	0.00%	0	0.00%							
313	00225015	ЗЦ Ђаковица	25	08	6,965	0	0.00%	0	0.00%	0	0.00%	6,965	100.00%	0	0.00%	0	0.00%							
314	00228002	ЗЦ Косовска Митровица	28	08	898,668	0	0.00%	0	0.00%	28,638	3.19%	864,875	96.24%	411	0.05%	4,744	0.53%							
315	00229002	ЗЦ Гњилане	29	08	164,316	0	0.00%	0	0.00%	369	0.22%	163,030	99.22%	0	0.00%	917	0.56%							
		Здравствени центри			6,211,394	15,653	0.25%	0	0.00%	50,654	0.82%	6,032,881	97.13%	1,416	0.02%	110,790	1.78%							
316	00206019	Клиника за стоматологију Војводине, Нови Сад	06	09	50,681	0	0.00%	0	0.00%	0	0.00%	36,959	72.92%	450	0.89%	13,272	26.19%							
317	00220020	Клиника за стоматологију Ниш	20	09	92,986	0	0.00%	0	0.00%	0	0.00%	77,085	82.90%	1,180	1.27%	14,721	15.83%							
318	00230042	Клиника за рехабилитацију "Др Мирослав Зотвић" Београд	30	09	156,633	0	0.00%	0	0.00%	0	0.00%	139,819	89.27%	250	0.16%	16,564	10.58%							
319	00230043	Клиника за неурологију и психијатрију за децу и омладину Београд	30	09	77,315	2,580	3.34%	0	0.00%	0	0.00%	71,050	91.90%	0	0.00%	3,685	4.77%							
320	00230044	Универзитетска дејна клиника Београд	30	09	576,296	2,177	0.38%	0	0.00%	0	0.00%	498,146	86.44%	1,716	0.30%	74,257	12.89%							
321	00230045	Гинеколошко-акушерска клиника Београд	30	09	591,876	6,013	1.02%	0	0.00%	0	0.00%	516,985	87.35%	0	0.00%	68,878	11.64%							
		Клинике			1,545,787	10,770	0.70%	0	0.00%	0	0.00%	1,340,044	86.69%	3,596	0.23%	191,377	12.38%							
322	00206015	Институт за онкологију Војводине, С. Каменица	06	10	737,309	0	0.00%	5,481	0.74%	0	0.00%	723,837	98.17%	225	0.03%	7,766	1.05%							
323	00206016	Институт за плућне болести Војводине, С. Каменица	06	10	569,158	138	0.02%	7,481	1.31%	0	0.00%	514,693	90.43%	998	0.18%	45,848	8.06%							
324	00206017	Институт за кардиоваскуларне болести Војводине, С. Каменица	06	10	779,757	7	0.00%	5,853	0.75%	0	0.00%	745,759	95.64%	0	0.00%	28,138	3.61%							
325	00206018	Институт за здравствену заштиту деце и омладине Војводине, Н. Сад	06	10	626,927	0	0.00%	8,491	1.35%	1	0.00%	613,621	97.88%	1,020	0.16%	3,794	0.61%							
326	00220018	Институт за лечење и рехабилитацију "Нишка Бања" Ниш	20	10	433,062	0	0.00%	0	0.00%	1,269	0.29%	373,396	86.22%	200	0.05%	58,197	13.44%							
327	00230019	Институт за неонатологију Београд	30	10	190,899	0	0.00%	0	0.00%	0	0.00%	182,605	95.66%	1,818	0.95%	6,476	3.39%							
328	00230031	Институт за трансфузију крви Србије Београд	30	10	323,763	5,824	1.80%	0	0.00%	1,297	0.40%	241,468	74.58%	108	0.03%	75,066	23.19%							

Табела 5. Структура прихода и примања здравствених установа Србије за период I - VI 2015. године (појединачно по типу установе)

(у 000 ДИН)

Р.Б.	Шифра установе	Назив установе	Округ	Тип установе	Износ остварених прихода и примања																		
					Укупно			Републике			% Аутономне покрајине			Приходи из буџета			ОСО			Из донација	%	Из осталих извора	%
					6	7	8	9	10	11	12	13	14	15	16	17	18						
1	2	3	4	5	6	7	8	9	10	11	12	13	14	15	16	17	18						
	329	00230034	30	10	738,878	1,808	0.24%	0	0.00%	0	0.00%	633,471	85.73%	1,456	0.20%	102,143	13.82%						
	330	00230036	30	10	900,010	54,146	6.02%	0	0.00%	2,571	0.29%	712,492	79.18%	0	0.00%	130,801	14.53%						
	331	00230037	30	10	963,195	996	0.10%	0	0.00%	0	0.00%	818,877	85.02%	52,342	5.43%	90,980	9.45%						
	332	00230038	30	10	196,788	1,256	0.64%	0	0.00%	0	0.00%	164,674	83.68%	166	0.08%	30,692	15.60%						
	333	00230039	30	10	1,057,740	62,999	5.96%	0	0.00%	155	0.01%	964,799	91.21%	350	0.03%	29,437	2.78%						
	334	00230040	30	10	377,554	0	0.00%	0	0.00%	638	0.17%	354,290	93.84%	0	0.00%	22,626	5.99%						
	335	00230041	30	10	347,125	0	0.00%	0	0.00%	0	0.00%	285,603	82.28%	0	0.00%	61,522	17.72%						
	336	00230057	30	10	83,673	0	0.00%	0	0.00%	0	0.00%	47,777	57.10%	0	0.00%	35,896	42.90%						
		Институти			8,325,838	127,174	1.53%	27,306	0.33%	5,931	0.07%	7,377,362	88.61%	58,683	0.70%	729,382	8.76%						
	337	00225006	25	11	370,449	0	0.00%	0	0.00%	13,976	3.77%	355,834	96.05%	210	0.06%	429	0.12%						
	338	00230047	30	11	805,897	0	0.00%	0	0.00%	4,444	0.55%	765,768	95.02%	1,168	0.14%	34,527	4.28%						
	339	00230048	30	11	811,812	0	0.00%	0	0.00%	0	0.00%	800,054	98.58%	150	0.02%	11,408	1.41%						
	340	00230049	30	11	947,536	0	0.00%	0	0.00%	15,029	1.59%	914,752	96.54%	0	0.00%	17,755	1.87%						
	341	00230050	30	11	1,146,748	0	0.00%	0	0.00%	5,705	0.50%	1,106,714	96.51%	3,093	0.27%	31,236	2.72%						
		КБЦ			4,082,242	0	0.00%	0	0.00%	39,154	0.96%	3,943,112	96.59%	4,621	0.11%	95,355	2.34%						
	342	00206020	06	12	2,747,855	1,019	0.04%	18,339	0.67%	8,415	0.31%	2,630,510	95.73%	181	0.01%	89,391	3.25%						
	343	00212010	12	12	2,061,550	19,639	0.95%	0	0.00%	0	0.00%	1,968,891	95.51%	861	0.04%	72,159	3.50%						
	344	00220019	20	12	2,779,684	143,330	5.16%	0	0.00%	0	0.00%	2,545,966	91.59%	1,356	0.05%	89,002	3.20%						
	345	00230051	30	12	7,055,357	68,435	0.97%	0	0.00%	0	0.00%	6,460,334	91.57%	9,535	0.14%	517,053	7.33%						
		КЦ			14,644,446	232,423	1.59%	18,339	0.13%	8,415	0.06%	13,605,731	92.91%	11,933	0.08%	767,605	5.24%						
		УКУПНО			93,803,026	909,971	0.97%	100,459	0.11%	718,320	0.77%	80,081,812	85.37%	158,082	0.17%	11,834,382	12.62%						

Табела 6. Структура текућих прихода здравствених установа Србије за период I - VI 2015. године (по округима)

Р.Б.	Назив установе	(у 000 дина)												
		Текући приходи 5002	Донације и трансфери 5057	%	Други приходи 5069	%	Меморан. ставке 5094	%	Трансфери 5099	%	Приходи из буџета 5103	%		
1	2	3	4	5	6	7	8	9	10	11	12	13		
1	Севернобачки управни округ	1.392.801	19.966	1.43%	111.726	8.02%	5.223	0.37%	1.239.917	89.02%	15.969	1.15%		
2	Средњобанатски управни округ	1.492.831	11.234	0.75%	110.740	7.42%	575	0.04%	1.359.626	91.08%	10.656	0.71%		
3	Севернобанатски управни округ	1.310.130	20.631	1.57%	146.769	11.20%	557	0.04%	1.101.796	84.10%	40.377	3.08%		
4	Јужнобанатски управни округ	2.658.996	23.902	0.90%	216.447	8.14%	3.200	0.12%	2.360.378	88.77%	55.069	2.07%		
5	Западнобачки управни округ	1.415.378	34.321	2.42%	97.066	6.86%	1.671	0.12%	1.266.404	89.47%	15.916	1.12%		
6	Јужнобачки управни округ	8.168.833	34.073	0.42%	500.132	6.12%	7.121	0.09%	7.516.445	92.01%	111.062	1.36%		
7	Сремски управни округ	1.920.789	35.003	1.82%	183.918	9.56%	2.393	0.12%	1.683.988	87.67%	15.487	0.81%		
8	Мачвански управни округ	2.372.684	28.122	1.19%	278.094	11.72%	587	0.02%	2.050.707	86.43%	15.174	0.64%		
9	Колубарски управни округ	1.327.813	18.225	1.37%	75.885	5.72%	1.118	0.08%	1.220.214	91.90%	12.371	0.93%		
10	Подунавски управни округ	1.373.350	2.188	0.16%	44.646	3.25%	3.932	0.29%	1.317.396	95.93%	5.188	0.38%		
11	Браничевски управни округ	1.539.463	53.016	3.44%	128.141	8.32%	13.146	0.85%	1.325.137	86.08%	20.023	1.30%		
12	Шумадијски управни округ	3.414.503	16.393	0.48%	261.177	7.65%	2.670	0.08%	3.099.344	90.77%	34.919	1.02%		
13	Поморавски управни округ	1.910.658	25.232	1.32%	101.602	5.32%	1.766	0.09%	1.766.099	92.43%	15.959	0.84%		
14	Борски управни округ	1.146.663	90	0.01%	39.526	3.45%	5.219	0.46%	1.095.436	95.53%	6.392	0.56%		
15	Зачекарски управни округ	960.598	450	0.05%	73.636	7.67%	12.142	1.26%	852.040	88.70%	22.330	2.32%		
16	Златиборски управни округ	2.060.022	40	0.00%	163.538	7.94%	9.966	0.48%	1.857.808	90.18%	28.670	1.39%		
17	Моравички управни округ	1.532.960	8.320	0.54%	126.906	8.28%	2.685	0.18%	1.374.778	89.68%	20.271	1.32%		
18	Рашки управни округ	2.490.329	11.332	0.46%	287.470	11.54%	4.972	0.20%	2.160.559	86.76%	25.996	1.04%		
19	Расински управни округ	1.641.896	16.120	0.98%	196.177	11.95%	2.149	0.13%	1.399.791	85.25%	27.659	1.68%		
20	Нишавски управни округ	5.630.565	43.214	0.77%	408.006	7.25%	8.458	0.15%	4.968.676	88.24%	202.211	3.59%		
21	Топлички управни округ	713.356	8.267	1.16%	38.843	5.45%	1.222	0.17%	657.468	92.17%	7.556	1.06%		
22	Пиротски управни округ	741.466	4.814	0.65%	34.724	4.68%	417	0.06%	686.757	92.62%	14.754	1.99%		
23	Јабланички управни округ	1.520.412	31.729	2.09%	78.306	5.15%	1.570	0.10%	1.397.301	91.90%	11.506	0.76%		
24	Глињски управни округ	1.607.196	15.507	0.96%	83.834	5.22%	660	0.04%	1.486.084	92.46%	21.111	1.31%		
25	Косовски управни округ	1.362.012	0	0.00%	2.405	0.18%	33.843	2.48%	1.325.764	97.34%	0	0.00%		
26	Косовскомитровачки управни округ	1.123.393	411	0.04%	13.872	1.23%	39.854	3.55%	1.056.259	94.02%	12.997	1.16%		
27	Косовско-поморавски управни округ	178.245	0	0.00%	964	0.54%	322	0.18%	176.959	99.28%	0	0.00%		
28	Град Београд	24.417.489	50.478	0.21%	2.577.180	10.55%	26.284	0.11%	21.417.401	87.71%	346.146	1.42%		
29	УКУПНО	77.424.831	513.078	0.66%	6.381.730	8.24%	193.722	0.25%	69.220.532	89.40%	1.115.769	1.44%		

Табела 7. Структура текућих прихода здравствених установа Србије за период I - VI 2015. године (појединачно по типу установе)

Р.Б.	Шифра установе	Назив установе	Округ	Тип установе	Текући приходи 5002	Донације и трансфери 5057	%	Други приходи 5069	%	Меморан. ставке 5094	%	Трансфери 5099	%	Приходи из буџета 5103	%
1	2	3	4	5	6	7	8	9	10	11	12	13	14	15	16
1	00201001	ДЗ Бачка Топола	01	01	135.328	2.920	2.16%	8.655	6.40%	1.014	0.75%	122.739	90.70%	0	0.00%
2	00201002	ДЗ Мали Иђош	01	01	34.794	785	2.26%	358	1.03%	224	0.64%	33.427	96.07%	0	0.00%
3	00201006	ДЗ Суботица	01	01	328.836	9.378	2.85%	29.163	8.87%	1.269	0.39%	289.026	87.89%	0	0.00%
4	00202001	ДЗ Житиште	02	01	49.950	4.691	9.39%	1.348	2.70%	0	0.00%	43.911	87.91%	0	0.00%
5	00202003	ДЗ Нови Бечеј	02	01	70.760	2.851	4.03%	2.435	3.44%	0	0.00%	65.474	92.53%	0	0.00%
6	00202004	ДЗ Сечањ	02	01	41.560	648	1.56%	629	1.51%	0	0.00%	40.283	96.93%	0	0.00%
7	00202005	ДЗ Нова Црња	02	01	35.328	2.983	8.44%	344	0.97%	0	0.00%	32.001	90.58%	0	0.00%
8	00202011	ДЗ Зрењанин	02	01	312.769	61	0.02%	32.205	10.30%	0	0.00%	280.503	89.68%	0	0.00%
9	00203001	ДЗ Ада	03	01	59.184	5.199	8.78%	4.107	6.94%	0	0.00%	49.878	84.28%	0	0.00%
10	00203002	ДЗ Кањџа	03	01	94.911	7.242	7.63%	7.650	8.06%	14	0.01%	80.005	84.29%	0	0.00%
11	00203003	ДЗ Нови Кнежевац	03	01	48.732	12	0.02%	3.319	6.81%	0	0.00%	44.420	91.15%	981	2.01%
12	00203004	ДЗ Чока	03	01	33.246	1.648	4.96%	2.087	6.28%	0	0.00%	29.511	88.77%	0	0.00%
13	00203011	ДЗ Кикинда	03	01	126.749	2.302	1.82%	11.192	8.83%	0	0.00%	113.255	89.35%	0	0.00%
14	00203013	ДЗ Сента	03	01	63.816	4.064	6.37%	7.469	11.70%	0	0.00%	52.283	81.93%	0	0.00%
15	00204001	ДЗ Алмбунар	04	01	63.510	2.452	3.86%	1.012	1.59%	0	0.00%	60.046	94.55%	0	0.00%
16	00204002	ДЗ Бела Црква	04	01	55.146	6.303	11.43%	1.152	2.09%	0	0.00%	47.691	86.48%	0	0.00%
17	00204003	ДЗ Ковачица	04	01	82.274	12	0.01%	6.178	7.51%	0	0.00%	71.094	86.41%	4.990	6.07%
18	00204004	ДЗ Ковин	04	01	110.673	0	0.00%	7.348	6.64%	0	0.00%	93.740	84.70%	9.585	8.66%
19	00204005	ДЗ Опово	04	01	42.657	4.664	10.93%	1.500	3.52%	0	0.00%	36.493	85.55%	0	0.00%
20	00204006	ДЗ Пландиште	04	01	33.895	0	0.00%	88	0.26%	0	0.00%	32.805	96.78%	1.002	2.96%
21	00204015	ДЗ Вршац	04	01	144.162	8.349	5.79%	12.044	8.35%	0	0.00%	104.710	72.63%	19.059	13.22%
22	00204017	ДЗ Панчево	04	01	339.978	0	0.00%	44.989	13.23%	2.551	0.75%	287.835	84.66%	4.603	1.35%
23	00205001	ДЗ Апатин	05	01	85.175	12	0.01%	5.364	6.30%	0	0.00%	79.799	93.69%	0	0.00%
24	00205002	ДЗ Кула	05	01	116.369	47	0.04%	2.590	2.23%	0	0.00%	113.732	97.73%	0	0.00%
25	00205003	ДЗ Оџаци	05	01	127.277	21.416	16.83%	6.375	5.01%	268	0.21%	99.206	77.94%	12	0.01%
26	00205007	ДЗ Сомбор	05	01	206.781	7.916	3.83%	15.190	7.35%	21	0.01%	183.654	88.82%	0	0.00%

(у 000 дина)

Табела 7. Структура текућих прихода здравствених установа Србије за период I - VI 2015. године (појединачно по типу установе)

Р.Б.	Шифра установе	Назив установе	Округ	Тип установе	Текући приходи 5002	Донације и трансфери 5057	%	Други приходи 5069	%	Меморан. ставке 5094	%	Трансфери 5099	%	Приходи из буџета 5103	%
27	00206001	ДЗ Бач	06	01	47.333	0	0.00%	7.435	15.71%	0	0.00%	39.449	83.34%	449	0.95%
28	00206002	ДЗ Бачка Паланка	06	01	188.189	5.119	2.72%	11.042	5.87%	83	0.04%	171.945	91.37%	0	0.00%
29	00206003	ДЗ Бачки Петровац	06	01	41.155	0	0.00%	2.444	5.94%	0	0.00%	33.945	82.48%	4.766	11.58%
30	00206004	ДЗ Беочин	06	01	47.262	0	0.00%	5.041	10.67%	361	0.76%	41.493	87.79%	367	0.78%
31	00206005	ДЗ Бечеј	06	01	130.453	3.730	2.86%	15.863	12.16%	0	0.00%	110.860	84.98%	0	0.00%
32	00206006	ДЗ Жабалъ	06	01	68.290	2.339	3.43%	1.947	2.85%	0	0.00%	64.004	93.72%	0	0.00%
33	00206007	ДЗ Србобран	06	01	54.488	2.800	5.14%	10.298	18.90%	0	0.00%	41.390	75.96%	0	0.00%
34	00206008	ДЗ Темерин	06	01	75.183	4.365	5.81%	6.361	8.46%	2.792	3.71%	61.665	82.02%	0	0.00%
35	00206009	ДЗ Тител	06	01	41.699	2.852	6.84%	605	1.45%	0	0.00%	38.242	91.71%	0	0.00%
36	00206010	ДЗ Нови Сад	06	01	735.141	4.869	0.66%	40.279	5.48%	0	0.00%	689.786	93.83%	207	0.03%
37	00206026	ДЗ Врбас	06	01	131.568	3.564	2.71%	11.373	8.64%	0	0.00%	116.631	88.65%	0	0.00%
38	00207001	ДЗ Инђија	07	01	162.809	8.913	5.47%	9.734	5.98%	0	0.00%	144.162	88.55%	0	0.00%
39	00207002	ДЗ Пеџинци	07	01	70.225	3.049	4.34%	4.331	6.17%	724	1.03%	62.121	88.46%	0	0.00%
40	00207003	ДЗ Рума	07	01	177.590	5.716	3.22%	10.462	5.89%	0	0.00%	161.412	90.89%	0	0.00%
41	00207004	ДЗ Стара Пазова	07	01	207.080	1.835	0.89%	6.938	3.35%	0	0.00%	198.307	95.76%	0	0.00%
42	00207005	ДЗ Шид	07	01	107.955	150	0.14%	3.057	2.83%	0	0.00%	104.748	97.03%	0	0.00%
43	00207011	ДЗ Ириг	07	01	33.882	3.455	10.20%	1.114	3.29%	0	0.00%	29.313	86.51%	0	0.00%
44	00207012	ДЗ Сремска Митровица	07	01	219.408	3.739	1.70%	14.766	6.73%	6	0.00%	200.897	91.56%	0	0.00%
45	00208001	ДЗ Богатић	08	01	86.232	3.879	4.50%	2.267	2.63%	0	0.00%	80.086	92.87%	0	0.00%
46	00208002	ДЗ Љубовија	08	01	59.870	894	1.49%	2.915	4.87%	0	0.00%	56.061	93.64%	0	0.00%
47	00208010	ДЗ Шабац	08	01	271.850	8.538	3.14%	16.154	5.94%	0	0.00%	247.158	90.92%	0	0.00%
48	00208011	ДЗ Владимирици	08	01	50.066	3.046	6.08%	2.171	4.34%	0	0.00%	44.849	89.58%	0	0.00%
49	00208012	ДЗ Коцељева	08	01	35.991	0	0.00%	1.644	4.57%	0	0.00%	33.969	94.38%	378	1.05%
50	00208013	ДЗ Лозница	08	01	188.683	0	0.00%	8.819	4.67%	0	0.00%	179.864	95.33%	0	0.00%
51	00208014	ДЗ Крупањ	08	01	47.861	10.641	22.23%	468	0.98%	0	0.00%	36.752	76.79%	0	0.00%
52	00208015	ДЗ Мали Зворник	08	01	36.181	1.124	3.11%	1.371	3.79%	0	0.00%	33.686	93.10%	0	0.00%

(у 000 дина)

Табела 7. Структура текућих прихода здравствених установа Србије за период I - VI 2015. године (појединачно по типу установе)

Р.Б.	Шифра установе	Назив установе	Округ	Тип установе	Текући приходи 5002	Донације и трансфери 5057	%	Други приходи 5069	%	Меморан. ставке 5094	%	Трансфери 5099	%	Приходи из буџета 5103	%
53	00209001	ДЗ УБ	09	01	76.789	4.206	5,48%	11.016	14,35%	271	0,35%	61.296	79,82%	0	0,00%
54	00209004	ДЗ Лајковац	09	01	47.591	3.852	8,09%	474	1,00%	0	0,00%	43.265	90,91%	0	0,00%
55	00209007	ДЗ Ваљево	09	01	202.617	0	0,00%	13.830	6,83%	313	0,15%	185.559	91,58%	2.915	1,44%
56	00209008	ДЗ Осечина	09	01	31.432	1.923	6,12%	1.446	4,60%	0	0,00%	28.063	89,28%	0	0,00%
57	00209009	ДЗ Љиг	09	01	35.781	2.504	7,00%	1.736	4,85%	0	0,00%	31.541	88,15%	0	0,00%
58	00209010	ДЗ Мионица	09	01	34.537	1.144	3,31%	1.137	3,29%	0	0,00%	32.256	93,40%	0	0,00%
59	00210005	ДЗ Велика Плана	10	01	110.790	2.030	1,83%	4.080	3,68%	0	0,00%	104.510	94,33%	170	0,15%
60	00210006	ДЗ Смедеревска Паланка	10	01	136.529	158	0,12%	4.194	3,07%	0	0,00%	132.177	96,81%	0	0,00%
61	00210009	ДЗ Смедерево	10	01	259.969	0	0,00%	19.163	7,37%	1.502	0,58%	234.465	90,19%	4.839	1,86%
62	00211001	ДЗ Велико Градиште	11	01	61.516	2.608	4,24%	2.283	3,71%	2.474	4,02%	54.151	88,03%	0	0,00%
63	00211002	ДЗ Жагубица	11	01	57.705	356	0,62%	1.497	2,59%	1.893	3,28%	53.959	93,51%	0	0,00%
64	00211007	ДЗ Жабари	11	01	35.421	208	0,59%	645	1,82%	0	0,00%	34.568	97,59%	0	0,00%
65	00211008	ДЗ Голубац	11	01	41.447	3.963	9,56%	1.172	2,83%	358	0,86%	35.954	86,75%	0	0,00%
66	00211009	ДЗ Кучево	11	01	50.017	104	0,21%	1.429	2,86%	126	0,25%	46.781	93,53%	1.577	3,15%
67	00211010	ДЗ Мало Црниће	11	01	34.760	3.743	10,77%	1.108	3,19%	54	0,16%	29.855	85,89%	0	0,00%
68	00211011	ДЗ Пожаревац	11	01	256.473	2.759	1,08%	19.455	7,59%	1.350	0,53%	232.909	90,81%	0	0,00%
69	00211013	ДЗ Петровац на Млави	11	01	67.057	0	0,00%	4.036	6,02%	635	0,95%	62.055	92,54%	331	0,49%
70	00212001	ДЗ Крагујевац	12	01	320.418	4.509	1,41%	7.981	2,49%	42	0,01%	307.886	96,09%	0	0,00%
71	00212002	ДЗ Баточина	12	01	39.842	1.353	3,40%	466	1,17%	0	0,00%	38.023	95,43%	0	0,00%
72	00212003	ДЗ Кнић	12	01	39.838	1.875	4,71%	1.074	2,70%	262	0,66%	36.627	91,94%	0	0,00%
73	00212004	ДЗ Лапово	12	01	29.832	3.556	11,92%	616	2,06%	202	0,68%	25.458	85,34%	0	0,00%
74	00212005	ДЗ Рача	12	01	32.142	1.271	3,95%	246	0,77%	0	0,00%	30.625	95,28%	0	0,00%
75	00212006	ДЗ Топола	12	01	59.955	128	0,21%	1.903	3,17%	0	0,00%	57.924	96,61%	0	0,00%
76	00213001	ДЗ Деспотовац	13	01	109.140	7.580	6,95%	8.100	7,42%	561	0,51%	92.899	85,12%	0	0,00%
77	00213002	ДЗ Свиляјнац	13	01	103.328	9.630	9,32%	6.801	6,58%	0	0,00%	86.897	84,10%	0	0,00%
78	00213007	ДЗ Рековац	13	01	43.492	5.135	11,81%	901	2,07%	0	0,00%	37.366	85,91%	90	0,21%

(у 000 дина)

Табела 7. Структура текућих прихода здравствених установа Србије за период I - VI 2015. године (појединачно по типу установе)

Р.Б.	Шифра установе	Назив установе	Округ	Тип установе	Текући приходи 5002	Донације и трансфери 5057	%	Други приходи 5069	%	Меморан. ставке 5094	%	Трансфери 5099	%	Приходи из буџета 5103	%
79	00213008	ДЗ Јагодина	13	01	187.350	0	0.00%	8.959	4.78%	0	0.00%	178.391	95.22%	0	0.00%
80	00213011	ДЗ Ђуприја	13	01	67.533	0	0.00%	2.219	3.29%	459	0.68%	64.855	96.03%	0	0.00%
81	00213014	ДЗ Параћин	13	01	106.980	1.695	1.58%	6.693	6.26%	92	0.09%	98.500	92.07%	0	0.00%
82	00214006	ДЗ Мајдампек	14	01	81.690	0	0.00%	3.028	3.71%	1.404	1.72%	71.341	87.33%	5.917	7.24%
83	00214008	ДЗ Бор	14	01	128.059	90	0.07%	4.984	3.89%	149	0.12%	122.361	95.55%	475	0.37%
84	00215001	ДЗ Бољевац	15	01	46.266	450	0.97%	1.716	3.71%	60	0.13%	44.040	95.19%	0	0.00%
85	00217007	ДЗ Горњи Милановац	17	01	119.013	8.320	6.99%	3.925	3.30%	7	0.01%	106.761	89.71%	0	0.00%
86	00217009	ДЗ Чачак	17	01	243.947	0	0.00%	20.764	8.51%	496	0.20%	213.844	87.66%	8.843	3.62%
87	00217010	ДЗ Ивањица	17	01	97.344	0	0.00%	3.676	3.78%	261	0.27%	93.407	95.96%	0	0.00%
88	00217011	ДЗ Лучани	17	01	71.619	0	0.00%	2.743	3.83%	282	0.39%	68.245	95.29%	349	0.49%
89	00218001	ДЗ Рашка	18	01	91.925	2.596	2.82%	5.815	6.33%	0	0.00%	83.514	90.85%	0	0.00%
90	00218009	ДЗ Тутин	18	01	115.945	0	0.00%	1.141	0.98%	2.542	2.19%	112.262	96.82%	0	0.00%
91	00218010	ДЗ Врњачка Бања	18	01	80.236	571	0.71%	1.796	2.24%	0	0.00%	77.869	97.05%	0	0.00%
92	00218012	ДЗ Нови Пазар	18	01	197.414	989	0.50%	8.397	4.25%	100	0.05%	187.928	95.19%	0	0.00%
93	00218014	ДЗ Краљево	18	01	285.654	7.138	2.50%	17.240	6.04%	0	0.00%	261.276	91.47%	0	0.00%
94	00219001	ДЗ Трстеник	19	01	131.796	6.130	4.65%	3.497	2.65%	12	0.01%	122.157	92.69%	0	0.00%
95	00219006	ДЗ Брус	19	01	62.894	3.887	6.18%	1.956	3.11%	1.855	2.95%	55.196	87.76%	0	0.00%
96	00219007	ДЗ Александровац	19	01	76.608	446	0.58%	3.235	4.22%	0	0.00%	72.927	95.20%	0	0.00%
97	00219008	ДЗ Ћићевац	19	01	33.271	3.585	10.78%	331	0.99%	0	0.00%	29.355	88.23%	0	0.00%
98	00219009	ДЗ Варварин	19	01	45.502	1.575	3.46%	1.236	2.72%	0	0.00%	42.691	93.82%	0	0.00%
99	00219013	ДЗ Крушевац	19	01	262.961	497	0.19%	10.765	4.09%	282	0.11%	251.417	95.61%	0	0.00%
100	00220001	ДЗ Гаџин Хан	20	01	36.488	1.631	4.47%	680	1.86%	26	0.07%	34.151	93.60%	0	0.00%
101	00220002	ДЗ Дољевац	20	01	47.771	2.827	5.92%	1.180	2.47%	0	0.00%	43.764	91.61%	0	0.00%
102	00220003	ДЗ Сврљиг	20	01	48.871	4.752	9.72%	1.125	2.30%	837	1.71%	42.157	86.26%	0	0.00%
103	00220004	ДЗ Сокобања	20	01	57.687	5.696	9.87%	2.238	3.88%	0	0.00%	49.753	86.25%	0	0.00%
104	00220005	ДЗ Ниш	20	01	562.112	5.964	1.06%	22.126	3.94%	45	0.01%	533.977	94.99%	0	0.00%

(у 000 дина)

Табела 7. Структура текућих прихода здравствених установа Србије за период I - VI 2015. године (појединачно по типу установе)

Р.Б.	Шифра установе	Назив установе	Округ	Тип установе	Текући приходи 5002	Донације и трансфери 5057	Други приходи 5069	Меморан. ставке 5094	Трансфери	Приходи из буџета 5103	(у 000 дина)					
											3	4	5	6	7	8
105	00220006	ДЗ Мерошина	20	01	42.368	3.874	787	1.86%	37.707	0	0.00%	89.00%	0	0.00%		
106	00220007	ДЗ Ражањ	20	01	29.730	1.200	358	1.20%	28.172	0	0.00%	94.76%	0	0.00%		
107	00220025	ДЗ Алексинац	20	01	93.982	7.800	4.264	4.54%	81.918	0	0.00%	87.16%	0	0.00%		
108	00221001	ДЗ Куршумлија	21	01	85.551	3.576	5.484	6.41%	76.491	0	0.00%	89.41%	0	0.00%		
109	00221002	ДЗ Блаце	21	01	50.639	4.691	2.038	4.02%	43.910	0	0.00%	86.71%	0	0.00%		
110	00221006	ДЗ Житорађа	21	01	40.978	0	1.377	3.36%	34.603	0	0.00%	84.44%	4.998	12.20%		
111	00221007	ДЗ Прокупље	21	01	142.118	2.915	9.194	6.47%	130.366	0	0.00%	91.73%	2.558	1.80%		
112	00222001	ДЗ Бела Паланка	22	01	51.776	2.915	559	1.08%	48.024	0	0.00%	92.75%	0	0.00%		
113	00222005	ДЗ Бабушница	22	01	44.644	1.859	400	0.90%	42.385	0	0.00%	94.94%	0	0.00%		
114	00222006	ДЗ Димитровград	22	01	50.835	0	1.364	2.68%	47.164	0	0.00%	92.78%	2.307	4.54%		
115	00222007	ДЗ Пирот	22	01	150.580	40	13.495	8.96%	135.229	0	0.00%	89.81%	1.816	1.21%		
116	00223001	ДЗ Бојник	23	01	42.913	3.641	198	0.46%	39.074	0	0.00%	91.05%	0	0.00%		
117	00223005	ДЗ Лебане	23	01	67.993	1.150	2.861	4.21%	63.524	0	0.67%	93.43%	0	0.00%		
118	00223007	ДЗ Власотинци	23	01	102.720	15.281	3.348	3.26%	83.053	0	1.01%	80.85%	0	0.00%		
119	00223008	ДЗ Лесковац	23	01	336.937	9.104	13.568	4.03%	314.263	0	0.00%	93.27%	0	0.00%		
120	00223010	ДЗ Медвеђа	23	01	53.544	2.553	864	1.61%	50.127	0	0.00%	93.62%	0	0.00%		
121	00224008	ДЗ Владичин Хан	24	01	71.027	2.353	1.346	1.90%	67.328	0	0.00%	94.79%	0	0.00%		
122	00224009	ДЗ Бујановац	24	01	171.477	4.056	1.641	0.96%	165.780	0	0.00%	96.68%	0	0.00%		
123	00224010	ДЗ Босилеград	24	01	42.554	0	297	0.70%	33.547	0	0.10%	78.83%	8.667	20.37%		
124	00224012	ДЗ Прешево	24	01	144.607	5.954	922	0.64%	137.731	0	0.00%	95.25%	0	0.00%		
125	00224013	ДЗ Трговиште	24	01	33.364	3.144	583	1.75%	29.637	0	0.00%	88.83%	0	0.00%		
126	00225001	ДЗ Грачаница	25	01	278.619	0	1.051	0.38%	270.902	0	2.39%	97.23%	0	0.00%		
127	00225002	ДЗ Доња Гуштерлица	25	01	155.662	0	287	0.18%	149.677	0	3.66%	96.16%	0	0.00%		
128	00225003	ДЗ Косово Поље	25	01	69.988	0	183	0.26%	66.944	0	4.09%	95.65%	0	0.00%		
129	00225004	ДЗ Обилић	25	01	84.494	0	0	0.00%	84.494	0	0.00%	100.00%	0	0.00%		
130	00225005	ДЗ Штрпце	25	01	123.133	0	239	0.19%	121.956	0	0.76%	99.04%	0	0.00%		

Табела 7. Структура текућих прихода здравствених установа Србије за период I - VI 2015. године (појединачно по типу установе)

Р.Б.	Шифра установе	Назив установе	Округ	Тип установе	Текући приходи	Донације и трансфери	%	Други приходи	%	Меморан. ставке	%	Трансфери	%	Приходи из буџета	%
1	2	3	4	5	6	7	8	9	10	11	12	13	14	15	16
131	00225009	ДЗ Приштина	25	01	121.002	0	0.00%	0	0.00%	3.292	2.72%	117.710	97.28%	0	0.00%
132	00225010	ДЗ Драгаш	25	01	15.207	0	0.00%	6	0.04%	0	0.00%	15.201	99.96%	0	0.00%
133	00225012	ДЗ Исток	25	01	17.558	0	0.00%	0	0.00%	0	0.00%	17.558	100.00%	0	0.00%
134	00228001	ДЗ Звечан	28	01	95.819	0	0.00%	997	1.04%	4.346	4.54%	90.476	94.42%	0	0.00%
135	00230001	ДЗ Барајево, Београд	30	01	86.060	0	0.00%	1.543	1.79%	35	0.04%	84.482	98.17%	0	0.00%
136	00230002	ДЗ Вождовац, Београд	30	01	350.457	0	0.00%	35.942	10.26%	0	0.00%	314.515	89.74%	0	0.00%
137	00230003	ДЗ Врачар, Београд	30	01	160.464	225	0.14%	15.665	9.76%	887	0.55%	143.687	89.54%	0	0.00%
138	00230004	ДЗ Гроцка, Београд	30	01	196.315	264	0.13%	4.890	2.49%	0	0.00%	191.161	97.37%	0	0.00%
139	00230005	ДЗ Звездара, Београд	30	01	302.618	368	0.12%	11.927	3.94%	0	0.00%	290.323	95.94%	0	0.00%
140	00230006	ДЗ Земун, Београд	30	01	415.906	0	0.00%	24.275	5.84%	45	0.01%	391.586	94.15%	0	0.00%
141	00230007	ДЗ Лазаревац, Београд	30	01	265.648	0	0.00%	52.017	19.58%	4	0.00%	213.627	80.42%	0	0.00%
142	00230008	ДЗ Младеновац, Београд	30	01	151.164	0	0.00%	10.738	7.10%	0	0.00%	140.426	92.90%	0	0.00%
143	00230009	ДЗ Нови Београд, Београд	30	01	453.144	0	0.00%	43.711	9.65%	2.556	0.56%	406.877	89.79%	0	0.00%
144	00230010	ДЗ Обреновац, Београд	30	01	209.896	0	0.00%	29.556	14.08%	0	0.00%	179.862	85.69%	478	0.23%
145	00230011	ДЗ Палилула, Београд	30	01	393.180	7.153	1.82%	16.947	4.31%	18	0.00%	369.062	93.87%	0	0.00%
146	00230012	ДЗ Раковица, Београд	30	01	220.135	5.677	2.58%	14.206	6.45%	251	0.11%	200.001	90.85%	0	0.00%
147	00230013	ДЗ Савски Венац, Београд	30	01	141.684	0	0.00%	9.720	6.86%	656	0.46%	131.308	92.68%	0	0.00%
148	00230014	ДЗ Сопот, Београд	30	01	62.682	2.187	3.49%	2.066	3.30%	0	0.00%	58.429	93.21%	0	0.00%
149	00230015	ДЗ Стари град, Београд	30	01	197.335	0	0.00%	38.382	19.45%	26	0.01%	158.927	80.54%	0	0.00%
150	00230016	ДЗ Чукарица, Београд	30	01	343.922	3.691	1.07%	14.484	4.21%	0	0.00%	325.747	94.72%	0	0.00%
		Домови здравља			18,528,087	396,762	2.14%	1,065,724	5.75%	58,377	0.32%	16,914,495	91.29%	92,729	0.50%
151	00201005	Апотека Суботица	01	02	505	0	0.00%	505	100.00%	0	0.00%	0	0.00%	0	0.00%
152	00202010	Апотека Зрењанин	02	02	10,530	0	0.00%	10,530	100.00%	0	0.00%	0	0.00%	0	0.00%
153	00203010	Апотека Кикинда	03	02	9	0	0.00%	9	100.00%	0	0.00%	0	0.00%	0	0.00%
154	00203015	Апотека Сента	03	02	10	0	0.00%	10	100.00%	0	0.00%	0	0.00%	0	0.00%
155	00204013	Апотека Панчево	04	02	882	0	0.00%	251	28.46%	631	71.54%	0	0.00%	0	0.00%

(у 000 дина)

Табела 7. Структура текућих прихода здравствених установа Србије за период I - VI 2015. године (појединачно по типу установе)

Р.Б.	Шифра установе	Назив установе	Округ	Тип установе	Текући приходи 5002	Донације и трансфери 5057	%	Други приходи 5069	%	Меморан. ставке 5094	%	Трансфери 5099	%	Приходи из буџета		(у 000 дина)
														5103	15	
1	2	3	4	5	6	7	8	9	10	11	12	13	14	15	16	
156	00204014	Апотека Вршац	04	02	1,119	1,056	94.37%	63	5.63%	0	0.00%	0	0.00%	0	0.00%	0
157	00205006	Апотека Сомбор	05	02	1,063	0	0.00%	1,063	100.00%	0	0.00%	0	0.00%	0	0.00%	0
158	00206024	Апотека Нови Сад	06	02	3,618	0	0.00%	2,098	57.99%	1,520	42.01%	0	0.00%	0	0.00%	0
159	00206028	Апотека Врбас	06	02	576	24	4.17%	552	95.83%	0	0.00%	0	0.00%	0	0.00%	0
160	00207010	Апотека Сремска Митровица	07	02	2,498	0	0.00%	844	33.79%	1,654	66.21%	0	0.00%	0	0.00%	0
161	00208007	Апотека Лозница	08	02	986	0	0.00%	986	100.00%	0	0.00%	0	0.00%	0	0.00%	0
162	00208008	Апотека Шабац	08	02	498	0	0.00%	152	30.52%	346	69.48%	0	0.00%	0	0.00%	0
163	00209003	Апотека Ваљево	09	02	1,653	0	0.00%	1,256	75.98%	397	24.02%	0	0.00%	0	0.00%	0
164	00210003	Апотека Смедеревска Паланка	10	02	346	0	0.00%	317	91.62%	0	0.00%	29	8.38%	0	0.00%	0
165	00210004	Апотека Смедерево	10	02	1,050	0	0.00%	436	41.52%	614	58.48%	0	0.00%	0	0.00%	0
166	00210007	Апотека Велика Плана	10	02	624	0	0.00%	0	0.00%	624	100.00%	0	0.00%	0	0.00%	0
167	00211006	Апотека Пожаревац	11	02	25,768	0	0.00%	23,035	89.39%	2,733	10.61%	0	0.00%	0	0.00%	0
168	00212012	Апотека Крагујевац	12	02	28,926	0	0.00%	28,926	100.00%	0	0.00%	0	0.00%	0	0.00%	0
169	00212013	Апотека Аранђеловац	12	02	1,628	0	0.00%	420	25.80%	1,208	74.20%	0	0.00%	0	0.00%	0
170	00213010	Апотека Јагодина	13	02	11,390	0	0.00%	11,390	100.00%	0	0.00%	0	0.00%	0	0.00%	0
171	00213015	Апотека Параћин	13	02	1,249	1,192	95.44%	57	4.56%	0	0.00%	0	0.00%	0	0.00%	0
172	00214005	Апотека Бор	14	02	611	0	0.00%	466	76.27%	145	23.73%	0	0.00%	0	0.00%	0
173	00215006	Апотека Зајечар	15	02	1,221	0	0.00%	418	34.23%	803	65.77%	0	0.00%	0	0.00%	0
174	00216005	Апотека Ужице	16	02	1,349	0	0.00%	623	46.18%	726	53.82%	0	0.00%	0	0.00%	0
175	00217005	Апотека Чачак	17	02	14,329	0	0.00%	14,329	100.00%	0	0.00%	0	0.00%	0	0.00%	0
176	00217006	Апотека Горњи Милановац	17	02	232	0	0.00%	70	30.17%	162	69.83%	0	0.00%	0	0.00%	0
177	00218008	Апотека Краљево	18	02	21,430	0	0.00%	21,430	100.00%	0	0.00%	0	0.00%	0	0.00%	0
178	00219005	Апотека Крушевац	19	02	0	0	#DIV/0!	0	#DIV/0!	0	#DIV/0!	0	#DIV/0!	0	#DIV/0!	0
179	00220022	Апотека Ниш	20	02	44,507	0	0.00%	42,464	95.41%	2,043	4.59%	0	0.00%	0	0.00%	0
180	00221005	Апотека Прокупље	21	02	14,399	0	0.00%	14,399	100.00%	0	0.00%	0	0.00%	0	0.00%	0
181	00222004	Апотека Пирот	22	02	701	0	0.00%	562	80.17%	139	19.83%	0	0.00%	0	0.00%	0

Табела 7. Структура текућих прихода здравствених установа Србије за период I - VI 2015. године (појединачно по типу установе)

Р.Б.	Шифра установе	Назив установе	Округ	Тип установе	Текући приходи	Донације и трансфери	%	Други приходи	%	Меморан. ставке	%	Трансфери	%	Приходи из буџета	%
1	2	3	4	5	6	7	8	9	10	11	12	13	14	15	16
182	00223004	Апотека Лесковац	23	02	0	0	#DIV/0!	0	#DIV/0!	0	#DIV/0!	0	#DIV/0!	0	#DIV/0!
183	00224007	Апотека Врање	24	02	795	0	0.00%	795	100.00%	0	0.00%	0	0.00%	0	0.00%
184	00224011	Апотека Бујановац	24	02	123	0	0.00%	123	100.00%	0	0.00%	0	0.00%	0	0.00%
185	00225007	Апотека Приштина	25	02	2.378	0	0.00%	0	0.00%	0	0.00%	2.378	100.00%	0	0.00%
186	00225011	Апотека Призрен	25	02	3.524	0	0.00%	0	0.00%	0	0.00%	3.524	100.00%	0	0.00%
187	00225016	Апотека Пећ	25	02	1.641	0	0.00%	0	0.00%	0	0.00%	1.641	100.00%	0	0.00%
188	00228003	Апотека Косовска Митровица	28	02	40.924	0	0.00%	267	0.65%	2.652	6.48%	38.005	92.87%	0	0.00%
189	00229001	Апотека Ѓњилане	29	02	13.929	0	0.00%	0	0.00%	0	0.00%	13.929	100.00%	0	0.00%
190	00230052	Апотека Београд	30	02	428.152	0	0.00%	421.899	98.54%	6.253	1.46%	0	0.00%	0	0.00%
		Апотеке			685,173	2,272	0.33%	600,745	87.68%	22,650	3.31%	59,506	8.68%	0	0.00%
191	00201007	ОБ Суботица	01	03	816.727	6.883	0.84%	24.593	3.01%	2.368	0.29%	780.383	95.55%	2.500	0.31%
192	00202012	ОБ Зрењанин	02	03	720.418	0	0.00%	7.271	1.01%	29	0.00%	712.618	98.92%	500	0.07%
193	00203012	ОБ Кикинда	03	03	362.729	164	0.05%	10.622	2.93%	0	0.00%	325.898	89.85%	26.045	7.18%
194	00203014	ОБ Сента	03	03	247.561	0	0.00%	6.617	2.67%	70	0.03%	240.814	97.27%	60	0.02%
195	00204016	ОБ Вршац	04	03	335.411	1.066	0.32%	5.198	1.55%	18	0.01%	329.129	98.13%	0	0.00%
196	00204018	ОБ Панчево	04	03	733.757	0	0.00%	14.495	1.98%	0	0.00%	718.038	97.86%	1.224	0.17%
197	00205008	ОБ Сомбор	05	03	762.431	0	0.00%	10.027	1.32%	1.263	0.17%	744.313	97.62%	6.828	0.90%
198	00206027	ОБ Врбас	06	03	371.284	0	0.00%	9.326	2.51%	0	0.00%	360.426	97.08%	1.532	0.41%
199	00207013	ОБ Сремска Митровица	07	03	624.765	5.490	0.88%	8.396	1.34%	9	0.00%	610.890	97.78%	0	0.00%
200	00208009	ОБ Шабац	08	03	755.343	0	0.00%	18.042	2.39%	0	0.00%	737.301	97.61%	0	0.00%
201	00208016	ОБ Лозница	08	03	517.380	0	0.00%	9.015	1.74%	241	0.05%	507.585	98.11%	539	0.10%
202	00209011	ОБ Ваљево	09	03	850.778	4.596	0.54%	20.939	2.46%	79	0.01%	825.164	96.99%	0	0.00%
203	00210002	ОБ "Стефан Високи" Смедеревска Паланка	10	03	370.414	0	0.00%	4.924	1.33%	76	0.02%	365.235	98.60%	179	0.05%
204	00210008	ОБ Смедерево	10	03	493.628	0	0.00%	11.532	2.34%	1.116	0.23%	480.980	97.44%	0	0.00%
205	00211012	ОБ Пожаревац	11	03	648.242	39.275	6.06%	14.221	2.19%	2.369	0.37%	592.377	91.38%	0	0.00%
206	00211014	ОБ Петровац на Млави	11	03	163.903	0	0.00%	5.351	3.26%	404	0.25%	157.898	96.34%	250	0.15%

(у 000 дина)

Табела 7. Структура текућих прихода здравствених установа Србије за период I - VI 2015. године (појединачно по типу установе)

Р.Б.	Шифра установе	Назив установе	Округ	Тип установе	Текући приходи	Донације и трансфери	%	Други приходи	%	Меморан. ставке	%	Трансфери	%	Приходи из буџета	%
1	2	3	4	5	6	7	8	9	10	11	12	13	14	15	16
207	00213009	ОБ Јагодина	13	03	402,448	0	0.00%	9,384	2.33%	0	0.00%	393,064	97.67%	0	0.00%
208	00213012	ОБ Ђуприја	13	03	601,560	0	0.00%	15,729	2.61%	218	0.04%	580,957	96.58%	4,656	0.77%
209	00213016	ОБ Параћин	13	03	213,024	0	0.00%	2,930	1.38%	159	0.07%	209,935	98.55%	0	0.00%
210	00214007	ОБ Мајдамлек	14	03	60,867	0	0.00%	488	0.80%	177	0.29%	60,202	98.91%	0	0.00%
211	00214009	ОБ Бор	14	03	376,839	0	0.00%	7,362	1.95%	2,129	0.56%	367,348	97.48%	0	0.00%
212	00217008	ОБ Горњи Милановац	17	03	225,435	0	0.00%	7,865	3.49%	74	0.03%	217,346	96.41%	150	0.07%
213	00218013	ОБ Нови Пазар	18	03	421,171	0	0.00%	5,887	1.40%	57	0.01%	410,960	97.58%	4,267	1.01%
214	00218015	ОБ Краљево	18	03	711,352	0	0.00%	21,827	3.07%	0	0.00%	685,783	96.41%	3,742	0.53%
215	00219012	ОБ Крушевац	19	03	727,126	0	0.00%	11,446	1.57%	0	0.00%	699,458	96.19%	16,222	2.23%
216	00220026	ОБ Алексинац	20	03	157,415	0	0.00%	6,144	3.90%	0	0.00%	151,271	96.10%	0	0.00%
217	00221008	ОБ Прокупље	21	03	379,671	0	0.00%	6,351	1.67%	1,222	0.32%	372,098	98.01%	0	0.00%
218	00222008	ОБ Пирот	22	03	414,237	0	0.00%	6,738	1.63%	0	0.00%	403,799	97.48%	3,700	0.89%
219	00223009	ОБ Лесковац	23	03	816,686	0	0.00%	6,079	0.74%	0	0.00%	810,165	99.20%	442	0.05%
		Опште болнице			14,282,622	57,474	0.40%	288,799	2.02%	12,078	0.08%	13,851,435	96.98%	72,836	0.51%
220	00202007	СБ за рехабилитацију Меленци	02	04	128,023	0	0.00%	22,907	17.89%	322	0.25%	104,794	81.86%	0	0.00%
221	00202008	СБ за плућне болести Зрењанин	02	04	67,579	0	0.00%	388	0.57%	0	0.00%	67,191	99.43%	0	0.00%
222	00203007	СБ за психијатријске болести Нови Кнежевац	03	04	120,739	0	0.00%	17,659	14.63%	473	0.39%	102,497	84.89%	110	0.09%
223	00203008	СБ за рехабилитацију Бања Кањига	03	04	109,895	0	0.00%	56,393	51.32%	0	0.00%	53,502	48.68%	0	0.00%
224	00204009	СБ за плућне болести Бела Црква	04	04	70,526	0	0.00%	701	0.99%	0	0.00%	69,825	99.01%	0	0.00%
225	00204010	СБ за психијатријске болести Вршац	04	04	300,225	0	0.00%	50,178	16.71%	0	0.00%	250,047	83.29%	0	0.00%
226	00204011	СБ за психијатријске болести Ковин	04	04	266,368	0	0.00%	24,470	9.19%	0	0.00%	241,898	90.81%	0	0.00%
227	00205009	СБ за рехабилитацију Апатин	05	04	68,348	4,930	7.21%	33,843	49.52%	0	0.00%	29,575	43.27%	0	0.00%
228	00206013	СБ за реуматске болести Нови Сад	06	04	101,458	0	0.00%	3,496	3.45%	0	0.00%	97,962	96.55%	0	0.00%
229	00207007	СБ за неуролошка и посттрауматска стања Стари Сланкамен	07	04	140,067	0	0.00%	20,418	14.58%	0	0.00%	117,613	83.97%	2,036	1.45%
230	00207009	СБ за рехабилитацију Врдник	07	04	106,968	2,656	2.48%	66,734	62.39%	0	0.00%	37,578	35.13%	0	0.00%
231	00208005	СБ за рехабилитацију Бања Ковилџана	08	04	250,217	0	0.00%	171,208	68.42%	0	0.00%	79,009	31.58%	0	0.00%

(у 000 дина)

Табела 7. Структура текућих прихода здравствених установа Србије за период I - VI 2015. године (појединачно по типу установе)

Р.Б.	Шифра установе	Назив установе	Округ	Тип установе	Текући приходи	Донације и трансфери	%	Други приходи	%	Меморан. ставке	%	Трансфери	%	Приходи из буџета	%
1	2	3	4	5	6	7	8	9	10	11	12	13	14	15	16
232	00212009	СБ за рехабилитацију "Буковичка Бања", Аранђеловац	12	04	62.275	0	0.00%	7.890	12.67%	0	0.00%	54.385	87.33%	0	0.00%
233	00215004	СБ за рехабилитацију "Гамзиград" Зајечар	15	04	81.627	0	0.00%	24.351	29.83%	1.819	2.23%	55.457	67.94%	0	0.00%
234	00216003	СБ за болести штитасте жлезде и болести метаболизма "Златибор" Чајетина	16	04	135.552	0	0.00%	87.884	64.83%	236	0.17%	47.432	34.99%	0	0.00%
235	00217003	СБ за рехабилитацију Ивањица	17	04	59.067	0	0.00%	22.981	38.91%	241	0.41%	35.845	60.69%	0	0.00%
236	00218005	СБ за прогресивне мишићне и неуромишићне болести Нови Пазар	18	04	92.236	38	0.04%	8.525	9.24%	632	0.69%	78.026	84.59%	5.015	5.44%
237	00218006	СБ за лечење и рехабилитацију "Меркур" Врњачка Бања	18	04	282.390	0	0.00%	140.535	49.77%	1.200	0.42%	140.655	49.81%	0	0.00%
238	00218007	СБ за рехабилитацију "Агенс" Матарушка Бања, Краљево	18	04	64.477	0	0.00%	11.737	18.20%	222	0.34%	52.518	81.45%	0	0.00%
239	00218011	СБ за интерне болести Врњачка Бања	18	04	41.838	0	0.00%	359	0.86%	0	0.00%	41.479	99.14%	0	0.00%
240	00219003	СБ за рехабилитацију "Рибарска Бања", Крушевац	19	04	253.516	0	0.00%	142.973	56.40%	0	0.00%	110.543	43.60%	0	0.00%
241	00220009	СБ за психијатријске болести "Горња Топоница", Ниш	20	04	344.787	0	0.00%	15.989	4.64%	57	0.02%	297.871	86.39%	30.870	8.95%
242	00220010	СБ за неспецифичне плућне болести "Сокобања", Сокобања	20	04	146.957	0	0.00%	21.033	14.31%	1.089	0.74%	124.835	84.95%	0	0.00%
243	00220011	СБ за плућне болести "Озрен" Сокобања	20	04	91.470	0	0.00%	1.793	1.96%	68	0.07%	89.609	97.97%	0	0.00%
244	00223006	СБ за рехабилитацију "Гејзер" Сијеринска Бања, Медвеђа	23	04	45.422	0	0.00%	27.772	61.14%	72	0.16%	17.578	38.70%	0	0.00%
245	00224003	СБ за плућне болести Сурдулица	24	04	49.368	0	0.00%	737	1.49%	0	0.00%	48.631	98.51%	0	0.00%
246	00224004	СБ за рехабилитацију Бујановац	24	04	19.224	0	0.00%	15.432	80.27%	0	0.00%	3.792	19.73%	0	0.00%
247	00224005	СБ за рехабилитацију "Врањска Бања" Врање	24	04	31.271	0	0.00%	17.566	56.17%	34	0.11%	13.671	43.72%	0	0.00%
248	00225014	СБ за плућне болести Пећ	25	04	5.486	0	0.00%	0	0.00%	0	0.00%	5.486	100.00%	0	0.00%
249	00225017	СБ за рехабилитацију Исток	25	04	6.750	0	0.00%	0	0.00%	0	0.00%	6.750	100.00%	0	0.00%
250	00230017	СБ за интерне болести Младеновац	30	04	104.081	0	0.00%	804	0.77%	317	0.30%	102.618	98.59%	342	0.33%
251	00230018	СБ за церебралну парализу и развојну неврологију Београд	30	04	94.161	30	0.03%	2.032	2.16%	0	0.00%	92.099	97.81%	0	0.00%
252	00230020	СБ за цереброваскуларне болести "Свети Сава" Београд	30	04	402.091	0	0.00%	30.235	7.52%	0	0.00%	371.856	92.48%	0	0.00%
253	00230026	СБ за ендемску нефропатију Лазаревац, Београд	30	04	97.939	0	0.00%	940	0.96%	0	0.00%	96.999	99.04%	0	0.00%
254	00230030	СБ за рехабилитацију и ортопедску протетику Београд	30	04	101.200	0	0.00%	4.515	4.46%	0	0.00%	87.802	86.76%	8.883	8.78%
255	00230032	СБ за болести зависности Београд	30	04	90.076	0	0.00%	6.620	7.35%	1.182	1.31%	81.651	90.65%	623	0.69%
256	00230035	СБ за психијатријске болести "Др Лаза Лазаревић" Београд	30	04	358.123	0	0.00%	12.908	3.60%	0	0.00%	345.215	96.40%	0	0.00%
		Специјалне болнице			4,791,797	7,654	0.16%	1,074,006	22.41%	7,964	0.17%	3,654,294	76.26%	47,879	1.00%

(у 000 дина)

Табела 7. Структура текућих прихода здравствених установа Србије за период I - VI 2015. године (појединачно по типу установе)

Р.Б.	Шифра установе	Назив установе	Округ	Тип установе	Текући приходи	Донације и трансфери	%	Други приходи	%	Меморан. ставке	%	Трансфери	%	Приходи из буџета	%
1	2	3	4	5	6	7	8	9	10	11	12	13	14	15	16
		Завод за трансфузију крви Војводине Нови Сад	06	05	92.799	0	0.00%	9.843	10.61%	0	0.00%	79.931	86.13%	3.025	3.26%
257	00206012	Завод за здравствену заштиту радника Нови Сад	06	05	36.717	0	0.00%	21.823	59.44%	0	0.00%	14.894	40.56%	0	0.00%
258	00206021	Завод за здравствену заштиту студената Нови Сад	06	05	39.532	1,065	2.69%	3,212	8.13%	0	0.00%	35,255	89.18%	0	0.00%
259	00206022	Завод за антирабичну заштиту Нови сад	06	05	48,178	0	0.00%	15,396	31.96%	313	0.65%	31,718	65.84%	751	1.56%
260	00206023	Завод за ХМП Нови Сад	06	05	156,382	2,744	1.75%	6,693	4.28%	0	0.00%	146,945	93.97%	0	0.00%
261	00206025	Завод за стоматологију Крагујевац	12	05	75,195	2,939	3.91%	6,626	8.81%	0	0.00%	65,630	87.28%	0	0.00%
262	00212008	Завод за ХМП Крагујевац	12	05	87,284	180	0.21%	1,648	1.89%	0	0.00%	85,456	97.91%	0	0.00%
263	00212014	Завод за ХМП Ниш	20	05	164,275	9,180	5.59%	3,043	1.85%	27	0.02%	152,007	92.53%	18	0.01%
264	00220012	Завод за здравствену заштиту радника Ниш	20	05	141,345	0	0.00%	35,883	25.39%	1,140	0.81%	104,322	73.81%	0	0.00%
265	00220013	Завод за здравствену заштиту студената Ниш	20	05	20,755	290	1.40%	490	2.36%	55	0.26%	19,920	95.98%	0	0.00%
266	00220014	Завод за плућне болести и туберкулозу Ниш	20	05	23,082	0	0.00%	128	0.55%	0	0.00%	22,954	99.45%	0	0.00%
267	00220015	Завод за трансфузију крви Ниш	20	05	92,430	0	0.00%	1,751	1.89%	281	0.30%	88,386	95.62%	2,012	2.18%
268	00220016	Завод за судску медицину Ниш	20	05	27,127	0	0.00%	8,451	31.15%	343	1.26%	18,333	67.58%	0	0.00%
269	00220017	Градски завод за ХМП Београд	30	05	496,979	8,000	1.61%	13,682	2.75%	19	0.00%	475,278	95.63%	0	0.00%
270	00230021	Градски завод за кожно-венеричне болести Београд	30	05	43,045	0	0.00%	9,111	21.17%	0	0.00%	33,934	78.83%	0	0.00%
271	00230022	Градски завод за геронтологију	30	05	110,415	0	0.00%	2,980	2.70%	489	0.44%	106,946	96.86%	0	0.00%
272	00230023	Градски завод за плућне болести и туберкулозу Београд	30	05	86,770	375	0.43%	4,312	4.97%	0	0.00%	82,083	94.60%	0	0.00%
273	00230025	Завод за здравствену заштиту студената Београд	30	05	91,875	0	0.00%	5,284	5.75%	19	0.02%	86,572	94.23%	0	0.00%
274	00230027	Завод за здравствену заштиту радника МУП-а Београд	30	05	102,451	0	0.00%	35,210	34.37%	227	0.22%	67,014	65.41%	0	0.00%
275	00230028	Завод за психфизиолошке поремећаје и говорну патологију Београд	30	05	49,378	0	0.00%	3,082	6.24%	0	0.00%	46,057	93.27%	239	0.48%
276	00230033	Завод за здравствену заштиту радника Крагујевац	12	05	123,567	0	0.00%	28,689	23.22%	0	0.00%	94,878	76.78%	0	0.00%
277	00312001	Заводи			2,109,581	24,773	1.17%	217,337	10.30%	2,913	0.14%	1,858,513	88.10%	6,045	0.29%
278	00201004	ЗЈЗ Суботица	01	06	76,611	0	0.00%	48,452	63.24%	348	0.45%	14,342	18.72%	13,469	17.58%
279	00202009	ЗЈЗ Зрењанин	02	06	55,914	0	0.00%	32,683	58.45%	224	0.40%	12,851	22.98%	10,156	18.16%
280	00203009	ЗЈЗ Кикинда	03	06	42,549	0	0.00%	19,635	46.15%	0	0.00%	9,733	22.87%	13,181	30.98%
281	00204012	ЗЈЗ Панчево	04	06	78,413	0	0.00%	46,780	59.66%	0	0.00%	17,027	21.71%	14,606	18.63%

(у 000 дина)

Табела 7. Структура текућих прихода здравствених установа Србије за период I - VI 2015. године (појединачно по типу установе)

Р.Б.	Шифра установе	Назив установе	Округ	Тип установе	Текући приходи 5002	Донације и трансфери 5057	%	Други приходи 5069	%	Меморан. ставке 5094	%	Трансфери 5099	%	Приходи из буџета 5103	%
282	00205005	ЗЈЗ Сомбор	05	06	47.934	0	0.00%	22.614	47.18%	119	0.25%	16.125	33.64%	9.076	18.93%
283	00206014	ИЗЈЗ Војводине Нови Сад	06	06	246.504	0	0.00%	108.612	44.06%	1.921	0.78%	91.164	36.98%	44.807	18.18%
284	00207008	ЗЈЗ Сремска Митровица	07	06	67.522	0	0.00%	37.124	54.98%	0	0.00%	16.947	25.10%	13.451	19.92%
285	00208006	ЗЈЗ Шабац	08	06	71.526	0	0.00%	42.882	59.95%	0	0.00%	14.387	20.11%	14.257	19.93%
286	00209005	ЗЈЗ Ваљево	09	06	46.635	0	0.00%	24.051	51.57%	58	0.12%	13.070	28.03%	9.456	20.28%
287	00211005	ЗЈЗ Пожаревац	11	06	97.154	0	0.00%	53.909	55.49%	750	0.77%	24.630	25.35%	17.865	18.39%
288	00212011	ИЗЈЗ Крагујевац	12	06	135.529	0	0.00%	89.421	65.98%	0	0.00%	30.828	22.75%	15.280	11.27%
289	00213005	ЗЈЗ Туприја	13	06	63.164	0	0.00%	28.439	45.02%	277	0.44%	23.235	36.79%	11.213	17.75%
290	00215005	ЗЈЗ Зајечар	15	06	71.235	0	0.00%	35.546	49.90%	28	0.04%	20.100	28.22%	15.561	21.84%
291	00216004	ЗЈЗ Ужице	16	06	73.252	40	0.05%	39.091	53.37%	779	1.06%	17.083	23.32%	16.259	22.20%
292	00217004	ЗЈЗ Чачак	17	06	68.667	0	0.00%	38.346	55.84%	142	0.21%	19.250	28.03%	10.929	15.92%
293	00218004	ЗЈЗ Краљево	18	06	84.261	0	0.00%	42.781	50.77%	219	0.26%	28.289	33.57%	12.972	15.40%
294	00219004	ЗЈЗ Крушевац	19	06	48.222	0	0.00%	20.738	43.01%	0	0.00%	16.047	33.28%	11.437	23.72%
295	00220021	ИЗЈЗ Ниш	20	06	151.970	0	0.00%	65.509	43.11%	0	0.00%	60.480	39.80%	25.981	17.10%
296	00222003	ЗЈЗ Пирот	22	06	28.693	0	0.00%	11.606	40.45%	0	0.00%	10.156	35.40%	6.931	24.16%
297	00223003	ЗЈЗ Лесковац	23	06	54.197	0	0.00%	23.616	43.57%	0	0.00%	19.517	36.01%	11.064	20.41%
298	00224006	ЗЈЗ Брање	24	06	60.844	0	0.00%	26.994	44.37%	0	0.00%	21.406	35.18%	12.444	20.45%
299	00228004	ЗЈЗ Косовска Митровица	28	06	88.301	0	0.00%	8.183	9.27%	3.043	3.45%	64.098	72.59%	12.977	14.70%
300	00230024	ГЗЈЗ Београд	30	06	379.614	0	0.00%	237.431	62.55%	2.180	0.57%	83.494	21.99%	56.509	14.89%
301	00230053	ИЗЈЗ Србије "Др Милан Јовановић Батућ" Београд	30	06	141.920	1,200	0.85%	34.723	24.47%	381	0.27%	33.402	23.54%	72.214	50.88%
		Заводи за јавно здравље			2,280,631	1,240	0.05%	1,139,166	49.95%	10,469	0.46%	677,661	29.71%	452,095	19.82%
302	00212007	ЗЦ Аранђеловац	12	08	316.623	582	0.18%	12.352	3.90%	943	0.30%	302,746	95.62%	0	0.00%
303	00214002	ЗЦ Неготин	14	08	316.399	0	0.00%	13.089	4.14%	584	0.18%	302,726	95.68%	0	0.00%
304	00214003	ЗЦ Кладово	14	08	182.198	0	0.00%	10.109	5.55%	631	0.35%	171,458	94.11%	0	0.00%
305	00215002	ЗЦ Књажевац	15	08	172.666	0	0.00%	1,780	1.03%	4,674	2.71%	166,212	96.26%	0	0.00%
306	00215003	ЗЦ Зајечар	15	08	587.583	0	0.00%	9,825	1.67%	4,758	0.81%	566,231	96.37%	6,769	1.15%

(у 000 дина)

Табела 7. Структура текућих прихода здравствених установа Србије за период I - VI 2015. године (појединачно по типу установе)

Р.Б.	Шифра установе	Назив установе	Округ	Тип установе	Текући приходи	Донације и трансфери	%	Други приходи	%	Меморан. ставке	%	Трансфери	%	Приходи из буџета	%
1	2	3	4	5	6	7	8	9	10	11	12	13	14	15	16
307	00216001	ЗЦ Ужице	16	08	1,849,869	0	0.00%	35,940	1.94%	8,225	0.44%	1,793,293	96.94%	12,411	0.67%
308	00217001	ЗЦ Чачак	17	08	633,307	0	0.00%	12,207	1.93%	1,020	0.16%	620,080	97.91%	0	0.00%
309	00224001	ЗЦ Врање	24	08	848,957	0	0.00%	15,722	1.85%	563	0.07%	832,652	98.08%	0	0.00%
310	00224002	ЗЦ Сурдулица	24	08	133,585	0	0.00%	1,676	1.25%	0	0.00%	131,909	98.75%	0	0.00%
311	00225008	ЗЦ Призрен	25	08	56,702	0	0.00%	0	0.00%	0	0.00%	56,702	100.00%	0	0.00%
312	00225013	ЗЦ Пећ	25	08	42,454	0	0.00%	0	0.00%	0	0.00%	42,454	100.00%	0	0.00%
313	00225015	ЗЦ Ђаковица	25	08	6,965	0	0.00%	0	0.00%	0	0.00%	6,965	100.00%	0	0.00%
314	00228002	ЗЦ Косовска Митровица	28	08	898,349	411	0.05%	4,425	0.49%	29,813	3.32%	863,680	96.14%	20	0.00%
315	00229002	ЗЦ Ѓилине	29	08	164,316	0	0.00%	964	0.59%	322	0.20%	163,030	99.22%	0	0.00%
		Здравствени центри			6,209,973	993	0.02%	118,089	1.90%	51,553	0.83%	6,020,138	96.94%	19,200	0.31%
316	00206019	Клиника за стоматологију Војводине, Нови Сад	06	09	50,681	0	0.00%	13,722	27.08%	0	0.00%	36,959	72.92%	0	0.00%
317	00220020	Клиника за стоматологију Ниш	20	09	92,986	0	0.00%	15,901	17.10%	104	0.11%	76,981	82.79%	0	0.00%
318	00230042	Клиника за рехабилитацију "Др Мирослав Зотовић" Београд	30	09	156,614	0	0.00%	17,020	10.87%	0	0.00%	139,594	89.13%	0	0.00%
319	00230043	Клиника за неурологију и психијатрију за децу и омладину Београд	30	09	77,251	0	0.00%	3,685	4.77%	0	0.00%	70,986	91.89%	2,580	3.34%
320	00230044	Универзитетска деџа клиника Београд	30	09	576,085	0	0.00%	76,440	13.27%	0	0.00%	497,468	86.35%	2,177	0.38%
321	00230045	Гинеколошко-акушерска клиника Београд	30	09	591,876	0	0.00%	68,878	11.64%	0	0.00%	516,985	87.35%	6,013	1.02%
		Клинике			1,545,493	0	0.00%	195,646	12.66%	104	0.01%	1,338,973	86.64%	10,770	0.70%
322	00206015	Институт за онкологију Војводине, С. Каменца	06	10	737,309	0	0.00%	14,779	2.00%	0	0.00%	717,052	97.25%	5,478	0.74%
323	00206016	Институт за плућне болести Војводине, С. Каменца	06	10	569,158	0	0.00%	47,801	8.40%	0	0.00%	513,738	90.26%	7,619	1.34%
324	00206017	Институт за кардиоваскуларне болести Војводине, С. Каменца	06	10	779,182	0	0.00%	34,440	4.42%	0	0.00%	738,882	94.83%	5,860	0.75%
325	00206018	Институт за здравствену заштиту деце и омладине Војводине, Н. Сад	06	10	626,921	602	0.10%	6,098	0.97%	1	0.00%	611,729	97.58%	8,491	1.35%
326	00220018	Институт за лечење и рехабилитацију "Нишка Бања" Ниш	20	10	433,062	0	0.00%	58,397	13.48%	2,306	0.53%	372,359	85.98%	0	0.00%
327	00230019	Институт за неонатологију Београд	30	10	190,881	0	0.00%	9,267	4.85%	10	0.01%	181,604	95.14%	0	0.00%
328	00230031	Институт за трансфузију крви Србије Београд	30	10	279,269	0	0.00%	30,680	10.99%	1,436	0.51%	241,329	86.41%	5,824	2.09%
329	00230034	Институт за ортопедско-хирушке болести "Бањица" Београд	30	10	738,793	0	0.00%	103,514	14.01%	23	0.00%	633,448	85.74%	1,808	0.24%
330	00230036	Институт за кардиоваскуларне болести "Дедиње" Београд	30	10	899,948	0	0.00%	131,951	14.65%	2,676	0.30%	711,308	79.04%	54,113	6.01%

(у 000 дина)

Табела 7. Структура текућих прихода здравствених установа Србије за период I - VI 2015. године (појединачно по типу установе)

Р.Б.	Шифра установе	Назив установе	Округ	Тип установе	Текући приходи	Донације и трансфери	%	Други приходи	%	Меморан. ставке	%	Трансфери	%	Приходи из буџета	%										
																5002	5057	8	9	10	11	12	13	14	15
1	2	3	4	5	6	7		8		9		10		11		12		13		14		15		16	
331	00230037	Институт за здравствену заштиту мајке и детета Србије "Др Вукан Чулић" Београд	30	10	963.195	0	0.00%	143.322	14.88%	22	0.00%	818.855	85.01%		996	0.10%									
332	00230038	Институт за ментално здравље Београд	30	10	196.788	0	0.00%	30.858	15.68%	1.256	0.64%	164.674	83.68%		0	0.00%									
333	00230039	Институт за онкологију и радиологију Србије Београд	30	10	1.057.460	0	0.00%	30.123	2.85%	10	0.00%	964.328	91.19%		62.999	5.96%									
334	00230040	Институт за реуматологију Београд	30	10	377.536	0	0.00%	22.655	6.00%	1.047	0.28%	353.834	93.72%		0	0.00%									
335	00230041	Институт за рехабилитацију Београд	30	10	339.910	0	0.00%	54.779	16.12%	1.261	0.37%	283.870	83.51%		0	0.00%									
336	00230057	Институт за медицину рада Србије "Др Драгомир Караџовић" Београд	30	10	83.634	0	0.00%	35.857	42.87%	0	0.00%	47.777	57.13%		0	0.00%									
		Институти			8,273,046	602	0.01%	754,421	9.12%	10,048	0.12%	7,354,787	88.90%		153,188	1.85%									
337	00225006	КБЦ Приштина	25	11	370.449	0	0.00%	639	0.17%	14.388	3.88%	355.422	95.94%		0	0.00%									
338	00230047	КБЦ "Бежанијска коса" Београд	30	11	805.731	0	0.00%	42.343	5.26%	2.552	0.32%	758.923	94.19%		1,913	0.24%									
339	00230048	КБЦ "Др Драгиша Мишовић - Дедиње" Београд	30	11	811.607	0	0.00%	14.454	1.78%	24	0.00%	797.129	98.22%		0	0.00%									
340	00230049	КБЦ Земун Београд	30	11	947.483	15,000	1.58%	20,418	2.15%	122	0.01%	911,943	96.25%		0	0.00%									
341	00230050	КБЦ Звездара Београд	30	11	1,146,725	5,705	0.50%	34,306	2.99%	53	0.00%	1,106,661	96.51%		0	0.00%									
		КБЦ			4,081,995	20,705	0.51%	112,160	2.75%	17,139	0.42%	3,930,078	96.28%		1,913	0.05%									
342	00206020	КЦ Војводине, Нови Сад	06	12	2,747,773	0	0.00%	89,553	3.26%	130	0.00%	2,630,380	95.73%		27,710	1.01%									
343	00212010	КЦ Крагујевац	12	12	2,061,449	0	0.00%	72,919	3.54%	13	0.00%	1,968,878	95.51%		19,639	0.95%									
344	00220019	КЦ Ниш	20	12	2,779,388	0	0.00%	98,272	3.54%	37	0.00%	2,537,749	91.31%		143,330	5.16%									
345	00230051	КЦ Србије Београд	30	12	7,047,823	603	0.01%	554,893	7.87%	247	0.00%	6,423,645	91.14%		68,435	0.97%									
		КЦ			14,636,433	603	0.00%	815,637	5.57%	427	0.00%	13,560,652	92.65%		259,114	1.77%									
		УКУПНО			77,424,831	513,078	0.66%	6,381,730	8.24%	193,722	0.25%	69,220,532	89.40%		1,115,769	1.44%									

(у 000 дина)

Табела 8. Структура текућих расхода здравствених установа Србије за период I - VI 2015. године (по окрузима)

Р.Б.	Назив установе	ТЕКУЋИ РАСХОДИ	БРУТО ПАТЕ	УСЛУГЕ И РОБА	%	Амортизац ија	%	Трошкови задуживања	%	Донације дотације трансфери	%	ОСТАЦИ РАСХОДИ	%	(у 000 дина)			
														3	4	5	6
1	2	5173	5174	5196	5	5241	7	5256	11	5293	13	5324	15				
1	Севернобачки управни округ	1,494,106	995,940	495,580	66.66%	0	33.17%	705	0.05%	532	0.04%	1,349	0.09%				
2	Средњобанатски управни округ	1,562,031	1,097,970	454,324	70.29%	0	29.09%	2,194	0.14%	814	0.05%	6,729	0.43%				
3	Севернобанатски управни округ	1,331,938	929,128	398,330	69.76%	0	29.91%	170	0.01%	1,772	0.13%	2,538	0.19%				
4	Јужнобанатски управни округ	2,756,924	1,916,016	821,219	69.50%	0	29.79%	2,448	0.09%	5,544	0.20%	11,697	0.42%				
5	Западнобачки управни округ	1,483,216	1,043,538	434,070	70.36%	0	29.27%	1,137	0.08%	899	0.06%	3,572	0.24%				
6	Јужнобачки управни округ	8,339,138	4,582,338	3,703,770	54.95%	0	44.41%	2,179	0.03%	5,288	0.06%	45,563	0.55%				
7	Сремски управни округ	1,959,577	1,381,573	564,591	70.50%	0	28.81%	600	0.03%	1,400	0.07%	11,413	0.58%				
8	Мачвански управни округ	2,395,571	1,585,405	785,891	66.18%	0	32.81%	76	0.00%	5,552	0.23%	18,647	0.78%				
9	Колубарски управни округ	1,350,976	910,658	431,348	67.41%	0	31.99%	832	0.06%	4,054	0.30%	4,084	0.30%				
10	Подунавски управни округ	1,448,361	1,044,378	397,064	72.11%	0	27.41%	2,052	0.14%	3,039	0.21%	1,828	0.13%				
11	Браничевски управни округ	1,540,985	1,114,961	420,223	72.35%	0	27.27%	317	0.02%	1,190	0.08%	4,294	0.28%				
12	Шумадијски управни округ	3,471,385	2,104,797	1,342,158	60.63%	0	38.66%	3,862	0.11%	3,638	0.10%	16,930	0.49%				
13	Поморавски управни округ	1,943,100	1,361,900	567,727	70.09%	0	29.22%	2,744	0.14%	4,178	0.22%	6,551	0.34%				
14	Борски управни округ	1,217,498	934,616	260,880	76.77%	0	21.43%	83	0.01%	6,465	0.53%	15,454	1.27%				
15	Зачебарски управни округ	1,007,892	730,200	269,293	72.45%	0	26.72%	539	0.05%	1,486	0.15%	6,374	0.63%				
16	Златиборски управни округ	2,151,427	1,733,786	379,137	80.59%	0	17.62%	229	0.01%	1,211	0.06%	37,064	1.72%				
17	Моравички управни округ	1,585,252	1,125,375	453,651	70.99%	0	28.62%	687	0.04%	546	0.03%	4,993	0.31%				
18	Рашки управни округ	2,547,435	1,725,550	799,192	67.74%	0	31.37%	189	0.01%	1,543	0.06%	20,961	0.82%				
19	Расински управни округ	1,694,870	1,177,509	507,660	69.47%	0	29.95%	700	0.04%	456	0.03%	8,545	0.50%				
20	Нишавски управни округ	5,397,117	3,395,715	1,948,442	62.92%	0	36.10%	2,655	0.05%	15,315	0.28%	34,990	0.65%				
21	Топлички управни округ	790,475	582,567	199,982	73.70%	0	25.30%	179	0.02%	4,178	0.53%	3,569	0.45%				
22	Пиротски управни округ	794,777	564,082	224,569	70.97%	0	28.26%	11	0.00%	5,044	0.63%	1,071	0.13%				
23	Јабланички управни округ	1,606,015	1,248,477	343,550	77.74%	0	21.39%	1,204	0.07%	4,954	0.31%	7,830	0.49%				
24	Пчињски управни округ	1,677,557	1,317,667	333,063	78.55%	0	19.85%	1,421	0.08%	4,511	0.27%	20,895	1.25%				
25	Косовски управни округ	1,353,503	1,298,630	49,711	95.95%	0	3.67%	273	0.02%	3,895	0.29%	994	0.07%				
26	Косовскометровачки управни округ	1,124,908	937,636	184,160	83.35%	0	16.37%	91	0.01%	2,030	0.18%	991	0.09%				
27	Косовско-поморавски управни округ	177,986	167,127	8,745	93.90%	0	4.91%	0	0.00%	1,257	0.71%	857	0.48%				
28	Град Београд	24,862,434	14,007,546	10,603,835	56.34%	6	42.65%	19,175	0.08%	93,007	0.37%	138,865	0.56%				
29	УКУПНО	79,066,454	51,015,085	27,382,165	64.52%	6	34.63%	46,752	0.06%	183,798	0.23%	438,648	0.55%				

Табела 9. Структура текућих расхода здравствених установа Србије за период I - VI 2015. године (појединачно по типу установе)

Р.Б.	Шифра установе	Назив установе	Округ	Тип установе	ТЕКУЋИ РАСХОДИ	БРУТО ПЛАТЕ	%	УСЛУГЕ И РОБА	%	Амортизац ија	%	Трошкови задужевања	%	Донације дотације трансфери	%	ОСТАПИ РАСХОДИ	%
1	2	3	4	5	6	7	8	9	10	11	12	13	14	15	16	17	18
1	00201001	ДЗ Бачка Топола	01	01	142,142	103,934	73.12%	37,322	26.26%	0	0.00%	422	0.30%	0	0.00%	464	0.33%
2	00201002	ДЗ Мали Иђош	01	01	37,632	28,348	75.33%	8,900	23.65%	0	0.00%	149	0.40%	0	0.00%	235	0.62%
3	00201006	ДЗ Суботица	01	01	319,537	249,752	78.16%	69,337	21.70%	0	0.00%	61	0.02%	0	0.00%	387	0.12%
4	00202001	ДЗ Житиште	02	01	53,167	41,387	77.84%	11,387	21.42%	0	0.00%	0	0.00%	304	0.57%	89	0.17%
5	00202003	ДЗ Нови Бечеј	02	01	81,220	63,657	78.38%	17,365	21.38%	0	0.00%	31	0.04%	153	0.19%	14	0.02%
6	00202004	ДЗ Сечањ	02	01	47,133	36,136	76.67%	10,976	23.29%	0	0.00%	0	0.00%	0	0.00%	21	0.04%
7	00202005	ДЗ Нова Црња	02	01	37,779	28,182	74.60%	9,566	25.32%	0	0.00%	0	0.00%	0	0.00%	31	0.08%
8	00202011	ДЗ Зрењанин	02	01	307,983	249,751	81.09%	57,557	18.69%	0	0.00%	184	0.06%	0	0.00%	491	0.16%
9	00203001	ДЗ Ада	03	01	62,326	48,151	77.26%	14,150	22.70%	0	0.00%	0	0.00%	0	0.00%	25	0.04%
10	00203002	ДЗ Кањжа	03	01	99,036	73,276	73.99%	25,277	25.52%	0	0.00%	90	0.09%	365	0.37%	28	0.03%
11	00203003	ДЗ Нови Кнежевац	03	01	50,947	37,319	73.25%	13,597	26.69%	0	0.00%	18	0.04%	0	0.00%	13	0.03%
12	00203004	ДЗ Чока	03	01	35,149	27,327	77.75%	7,736	22.01%	0	0.00%	0	0.00%	0	0.00%	86	0.24%
13	00203011	ДЗ Кикинда	03	01	123,114	99,432	80.76%	23,206	18.85%	0	0.00%	9	0.01%	0	0.00%	467	0.38%
14	00203013	ДЗ Сента	03	01	67,154	46,807	69.70%	19,418	28.92%	0	0.00%	1	0.00%	587	0.87%	341	0.51%
15	00204001	ДЗ Алибунар	04	01	69,947	57,767	82.59%	11,634	16.63%	0	0.00%	0	0.00%	546	0.78%	0	0.00%
16	00204002	ДЗ Бела Црква	04	01	64,071	45,273	70.66%	18,152	28.33%	0	0.00%	0	0.00%	0	0.00%	646	1.01%
17	00204003	ДЗ Ковачица	04	01	92,923	67,152	72.27%	24,512	26.38%	0	0.00%	0	0.00%	546	0.59%	713	0.77%
18	00204004	ДЗ Ковин	04	01	110,390	86,045	77.95%	23,265	21.08%	0	0.00%	1,031	0.93%	0	0.00%	49	0.04%
19	00204005	ДЗ Оплово	04	01	43,318	32,126	74.16%	10,708	24.72%	0	0.00%	48	0.11%	304	0.70%	132	0.30%
20	00204006	ДЗ Пландиште	04	01	35,478	28,714	80.93%	6,764	19.07%	0	0.00%	0	0.00%	0	0.00%	0	0.00%
21	00204015	ДЗ Вршац	04	01	121,943	97,555	80.00%	22,389	18.36%	0	0.00%	211	0.17%	911	0.75%	877	0.72%
22	00204017	ДЗ Панчево	04	01	336,149	263,282	78.32%	65,736	19.56%	0	0.00%	151	0.04%	1,112	0.33%	5,868	1.75%
23	00205001	ДЗ Апатин	05	01	94,254	70,932	75.26%	23,275	24.69%	0	0.00%	0	0.00%	0	0.00%	47	0.05%
24	00205002	ДЗ Кула	05	01	128,347	100,789	78.53%	26,505	20.65%	0	0.00%	0	0.00%	0	0.00%	1,053	0.82%
25	00205003	ДЗ Оџаци	05	01	133,859	98,037	73.24%	35,066	26.20%	0	0.00%	257	0.19%	0	0.00%	499	0.37%
26	00205007	ДЗ Сомбор	05	01	209,021	174,835	83.64%	33,433	16.00%	0	0.00%	32	0.02%	717	0.34%	4	0.00%
27	00206001	ДЗ Бач	06	01	48,084	33,238	69.12%	14,727	30.63%	0	0.00%	29	0.06%	0	0.00%	90	0.19%
28	00206002	ДЗ Бачка Паланка	06	01	198,358	135,739	68.43%	62,348	31.43%	0	0.00%	46	0.02%	0	0.00%	225	0.11%

(у 000 дина)

Табела 9. Структура текућих расхода здравствених установа Србије за период I - VI 2015. године (појединачно по типу установе)

Р.Б.	Шифра установе	Назив установе	Округ	Тип установе	ТЕКУЋИ РАСХОДИ	БРУТО ПЛАТЕ	%	УСЛУГЕ И РОБА	%	Амортизац ија	%	Трошкови задужевања	%	Донације дотације трансфери	%	ОСТАПИ РАСХОДИ	%
1	2	3	4	5	6	7	8	9	10	11	12	13	14	15	16	17	18
29	00206003	ДЗ Бачки Петровац	06	01	41,414	31,283	75.54%	9,626	23.24%	0	0.00%	468	1.13%	0	0.00%	37	0.09%
30	00206004	ДЗ Беочин	06	01	52,442	41,344	78.84%	10,846	20.68%	0	0.00%	6	0.01%	0	0.00%	246	0.47%
31	00206005	ДЗ Бечеј	06	01	136,616	96,400	70.56%	40,049	29.32%	0	0.00%	0	0.00%	0	0.00%	167	0.12%
32	00206006	ДЗ Жабалъ	06	01	73,322	58,938	80.38%	13,442	18.33%	0	0.00%	0	0.00%	152	0.21%	790	1.08%
33	00206007	ДЗ Србобран	06	01	58,315	40,119	68.80%	17,917	30.72%	0	0.00%	2	0.00%	152	0.26%	125	0.21%
34	00206008	ДЗ Темерин	06	01	82,377	61,995	75.26%	20,275	24.61%	0	0.00%	14	0.02%	0	0.00%	93	0.11%
35	00206009	ДЗ Тигел	06	01	43,515	33,529	77.05%	9,794	22.51%	0	0.00%	103	0.24%	0	0.00%	89	0.20%
36	00206010	ДЗ Нови Сад	06	01	731,090	601,628	82.29%	112,686	15.41%	0	0.00%	0	0.00%	0	0.00%	16,776	2.29%
37	00206026	ДЗ Врбас	06	01	131,127	103,291	78.77%	27,708	21.13%	0	0.00%	48	0.04%	0	0.00%	80	0.06%
38	00207001	ДЗ Инђија	07	01	177,884	138,580	77.90%	37,766	21.23%	0	0.00%	29	0.02%	399	0.22%	1,110	0.62%
39	00207002	ДЗ Пејинци	07	01	70,910	52,387	73.88%	17,942	25.30%	0	0.00%	0	0.00%	152	0.21%	429	0.60%
40	00207003	ДЗ Рума	07	01	180,920	144,672	79.96%	36,009	19.90%	0	0.00%	0	0.00%	0	0.00%	239	0.13%
41	00207004	ДЗ Стара Пазова	07	01	222,000	161,732	72.85%	58,060	26.15%	0	0.00%	0	0.00%	849	0.38%	1,359	0.61%
42	00207005	ДЗ Шид	07	01	115,150	91,626	79.57%	23,333	20.26%	0	0.00%	0	0.00%	0	0.00%	191	0.17%
43	00207011	ДЗ Ириг	07	01	39,689	27,984	70.51%	10,639	26.81%	0	0.00%	0	0.00%	0	0.00%	1,066	2.69%
44	00207012	ДЗ Сремска Митровица	07	01	207,318	172,993	83.44%	34,128	16.46%	0	0.00%	3	0.00%	0	0.00%	194	0.09%
45	00208001	ДЗ Богатић	08	01	85,400	70,768	82.87%	14,137	16.55%	0	0.00%	0	0.00%	304	0.36%	191	0.22%
46	00208002	ДЗ Љубовија	08	01	59,026	43,870	74.32%	14,673	24.86%	0	0.00%	0	0.00%	455	0.77%	28	0.05%
47	00208010	ДЗ Шабац	08	01	264,960	210,468	79.43%	53,060	20.03%	0	0.00%	0	0.00%	0	0.00%	1,432	0.54%
48	00208011	ДЗ Владимирци	08	01	49,879	38,012	76.21%	10,637	21.33%	0	0.00%	0	0.00%	304	0.61%	926	1.86%
49	00208012	ДЗ Коцељева	08	01	35,480	27,940	78.75%	7,362	20.75%	0	0.00%	0	0.00%	0	0.00%	178	0.50%
50	00208013	ДЗ Лозница	08	01	188,669	144,426	76.55%	43,210	22.90%	0	0.00%	11	0.01%	387	0.21%	635	0.34%
51	00208014	ДЗ Крупањ	08	01	39,289	30,451	77.51%	8,476	21.57%	0	0.00%	1	0.00%	304	0.77%	57	0.15%
52	00208015	ДЗ Мали Зворник	08	01	38,387	28,265	73.63%	9,655	25.15%	0	0.00%	3	0.01%	304	0.79%	160	0.42%
53	00209001	ДЗ Уб	09	01	71,112	51,267	72.09%	19,480	27.39%	0	0.00%	0	0.00%	289	0.41%	76	0.11%
54	00209004	ДЗ Лејковац	09	01	47,444	36,641	77.23%	10,438	22.00%	0	0.00%	0	0.00%	304	0.64%	61	0.13%
55	00209007	ДЗ Ваљево	09	01	196,953	151,352	76.85%	42,507	21.58%	0	0.00%	83	0.04%	910	0.46%	2,101	1.07%
56	00209008	ДЗ Осечина	09	01	30,048	22,433	74.66%	7,481	24.90%	0	0.00%	68	0.23%	0	0.00%	66	0.22%

(у 000 дина)

Табела 9. Структура текућих расхода здравствених установа Србије за период I - VI 2015. године (појединачно по типу установе)

Р.Б.	Шифра установе	Назив установе	Округ	Тип установе	ТЕКУЋИ РАСХОДИ	БРУТО ПЛАТЕ	%	УСЛУГЕ И РОБА	%	Амортизац ија	%	Трошкови задужевања	%	Донације дотације трансфери	%	ОСТАПИ РАСХОДИ	%
1	2	3	4	5	6	7	8	9	10	11	12	13	14	15	16	17	18
57	00209009	ДЗ Љиг	09	01	33,932	23,076	68.01%	10,460	30.83%	0	0.00%	0	0.00%	364	1.07%	32	0.09%
58	00209010	ДЗ Мионица	09	01	34,124	26,244	76.91%	7,386	21.64%	0	0.00%	142	0.42%	304	0.89%	48	0.14%
59	00210005	ДЗ Велика Плана	10	01	109,712	87,231	79.51%	21,619	19.71%	0	0.00%	0	0.00%	759	0.69%	103	0.09%
60	00210006	ДЗ Смедеревска Паланка	10	01	136,339	112,532	82.54%	23,132	16.97%	0	0.00%	0	0.00%	307	0.23%	368	0.27%
61	00210009	ДЗ Смедерево	10	01	255,940	205,941	80.46%	49,735	19.43%	0	0.00%	151	0.06%	0	0.00%	113	0.04%
62	00211001	ДЗ Велико Градиште	11	01	60,548	47,697	78.78%	12,546	20.72%	0	0.00%	0	0.00%	0	0.00%	305	0.50%
63	00211002	ДЗ Жагубица	11	01	56,641	44,657	78.84%	11,952	21.10%	0	0.00%	0	0.00%	0	0.00%	32	0.06%
64	00211007	ДЗ Жабари	11	01	34,004	28,083	82.59%	5,896	17.34%	0	0.00%	10	0.03%	0	0.00%	15	0.04%
65	00211008	ДЗ Голубац	11	01	39,871	31,381	78.71%	7,954	19.95%	0	0.00%	0	0.00%	431	1.08%	105	0.26%
66	00211009	ДЗ Кучево	11	01	46,974	39,511	84.11%	7,404	15.76%	0	0.00%	0	0.00%	0	0.00%	59	0.13%
67	00211010	ДЗ Мало Црниће	11	01	33,027	24,862	75.28%	8,132	24.62%	0	0.00%	29	0.09%	0	0.00%	4	0.01%
68	00211011	ДЗ Пожаревац	11	01	252,431	201,090	79.66%	50,483	20.00%	0	0.00%	25	0.01%	0	0.00%	833	0.33%
69	00211013	ДЗ Петровац на Млави	11	01	64,185	49,948	77.82%	14,189	22.11%	0	0.00%	0	0.00%	0	0.00%	48	0.07%
70	00212001	ДЗ Крагујевац	12	01	319,900	260,815	81.53%	57,389	17.94%	0	0.00%	725	0.23%	0	0.00%	971	0.30%
71	00212002	ДЗ Баточина	12	01	39,806	31,824	79.95%	7,893	19.83%	0	0.00%	7	0.02%	69	0.17%	13	0.03%
72	00212003	ДЗ Кнић	12	01	39,542	30,777	77.83%	8,445	21.36%	0	0.00%	0	0.00%	304	0.77%	16	0.04%
73	00212004	ДЗ Лапово	12	01	29,162	22,061	75.65%	6,924	23.74%	0	0.00%	0	0.00%	152	0.52%	25	0.09%
74	00212005	ДЗ Рача	12	01	31,548	25,867	81.99%	5,365	17.01%	0	0.00%	0	0.00%	304	0.96%	12	0.04%
75	00212006	ДЗ Топола	12	01	59,716	50,388	84.38%	8,479	14.20%	0	0.00%	16	0.03%	470	0.79%	363	0.61%
76	00213001	ДЗ Деспотовац	13	01	117,691	87,179	74.07%	25,624	21.77%	0	0.00%	0	0.00%	3,307	2.81%	1,581	1.34%
77	00213002	ДЗ Свиђајнац	13	01	113,529	86,707	76.37%	24,700	21.76%	0	0.00%	0	0.00%	759	0.67%	1,363	1.20%
78	00213007	ДЗ Рековац	13	01	43,386	34,937	80.53%	8,351	19.25%	0	0.00%	4	0.01%	0	0.00%	94	0.22%
79	00213008	ДЗ Јагодина	13	01	185,077	139,703	75.48%	45,234	24.44%	0	0.00%	54	0.03%	0	0.00%	86	0.05%
80	00213011	ДЗ Ђуприја	13	01	77,195	73,378	95.06%	2	0.00%	0	0.00%	2,509	3.25%	0	0.00%	1,306	1.69%
81	00213014	ДЗ Параћин	13	01	107,739	86,075	79.89%	20,858	19.36%	0	0.00%	24	0.02%	112	0.10%	670	0.62%
82	00214006	ДЗ Мајдамлек	14	01	81,545	65,060	79.78%	14,517	17.80%	0	0.00%	0	0.00%	607	0.74%	1,361	1.67%
83	00214008	ДЗ Бор	14	01	126,051	104,340	82.78%	20,527	16.28%	0	0.00%	6	0.00%	911	0.72%	267	0.21%
84	00215001	ДЗ Бољевац	15	01	43,975	36,806	83.70%	6,607	15.02%	0	0.00%	21	0.05%	304	0.69%	237	0.54%

(у 000 дина)

Табела 9. Структура текућих расхода здравствених установа Србије за период I - VI 2015. године (појединачно по типу установе)

Р.Б.	Шифра установе	Назив установе	Округ	Тип установе	ТЕКУЋИ РАСХОДИ	БРУТО ПЛАТЕ	%	УСЛУГЕ И РОБА	%	Амортизац ија	%	Трошкови задужевања	%	Донације дотације трансфери	%	ОСТАПИ РАСХОДИ	%
85	00217007	ДЗ Горњи Милановац	17	01	118,933	99,501	83.66%	17,668	14.86%	0	0.00%	92	0.08%	0	0.00%	1,672	1.41%
86	00217009	ДЗ Чачак	17	01	232,586	188,123	80.88%	43,090	18.53%	0	0.00%	88	0.04%	0	0.00%	1,285	0.55%
87	00217010	ДЗ Ивањица	17	01	101,450	73,371	72.32%	27,559	27.17%	0	0.00%	136	0.13%	0	0.00%	384	0.38%
88	00217011	ДЗ Лучани	17	01	73,045	59,919	82.03%	13,015	17.82%	0	0.00%	73	0.10%	0	0.00%	38	0.05%
89	00218001	ДЗ Рашка	18	01	86,497	65,717	75.98%	20,766	24.01%	0	0.00%	0	0.00%	0	0.00%	14	0.02%
90	00218009	ДЗ Тутин	18	01	119,157	86,607	72.68%	31,678	26.59%	0	0.00%	0	0.00%	137	0.11%	735	0.62%
91	00218010	ДЗ Врњачка Бања	18	01	78,991	60,762	76.92%	17,562	22.23%	0	0.00%	0	0.00%	0	0.00%	667	0.84%
92	00218012	ДЗ Нови Пазар	18	01	207,667	172,574	83.10%	34,695	16.71%	0	0.00%	0	0.00%	0	0.00%	398	0.19%
93	00218014	ДЗ Краљево	18	01	283,902	209,426	73.77%	66,750	23.51%	0	0.00%	0	0.00%	495	0.17%	7,231	2.55%
94	00219001	ДЗ Трстеник	19	01	132,111	99,676	75.45%	32,188	24.36%	0	0.00%	70	0.05%	0	0.00%	177	0.13%
95	00219006	ДЗ Брус	19	01	61,780	45,656	73.90%	15,740	25.48%	0	0.00%	24	0.04%	302	0.49%	58	0.09%
96	00219007	ДЗ Александровац	19	01	77,898	56,275	72.24%	21,469	27.56%	0	0.00%	0	0.00%	154	0.20%	0	0.00%
97	00219008	ДЗ Ћићевац	19	01	32,730	24,463	74.74%	7,945	24.27%	0	0.00%	41	0.13%	0	0.00%	281	0.86%
98	00219009	ДЗ Варварин	19	01	44,202	33,163	75.03%	10,805	24.44%	0	0.00%	78	0.18%	0	0.00%	156	0.35%
99	00219013	ДЗ Крушевац	19	01	273,092	219,459	80.36%	53,385	19.55%	0	0.00%	165	0.06%	0	0.00%	83	0.03%
100	00220001	ДЗ Гашин Хан	20	01	36,111	28,702	79.48%	6,968	19.30%	0	0.00%	0	0.00%	343	0.95%	98	0.27%
101	00220002	ДЗ Дољевац	20	01	50,783	37,124	73.10%	11,087	21.83%	0	0.00%	0	0.00%	0	0.00%	2,572	5.06%
102	00220003	ДЗ Сврљиг	20	01	48,412	38,639	79.81%	9,528	19.68%	0	0.00%	0	0.00%	0	0.00%	245	0.51%
103	00220004	ДЗ Сокобања	20	01	56,460	41,151	72.89%	15,103	26.75%	0	0.00%	0	0.00%	0	0.00%	206	0.36%
104	00220005	ДЗ Ниш	20	01	561,386	477,800	85.11%	80,391	14.32%	0	0.00%	368	0.07%	2,046	0.36%	781	0.14%
105	00220006	ДЗ Меровина	20	01	44,191	35,400	80.11%	8,449	19.12%	0	0.00%	122	0.28%	0	0.00%	220	0.50%
106	00220007	ДЗ Ражањ	20	01	29,790	23,131	77.65%	6,318	21.21%	0	0.00%	1	0.00%	304	1.02%	36	0.12%
107	00220025	ДЗ Алексинац	20	01	94,397	78,072	82.71%	15,586	16.51%	0	0.00%	70	0.07%	0	0.00%	669	0.71%
108	00221001	ДЗ Куршумлија	21	01	84,568	61,126	72.28%	23,206	27.44%	0	0.00%	0	0.00%	0	0.00%	236	0.28%
109	00221002	ДЗ Блаце	21	01	52,150	40,607	77.87%	10,665	20.45%	0	0.00%	0	0.00%	304	0.58%	574	1.10%
110	00221006	ДЗ Жигорађа	21	01	45,961	36,651	79.74%	7,943	17.28%	0	0.00%	0	0.00%	0	0.00%	1,367	2.97%
111	00221007	ДЗ Прекулье	21	01	146,214	110,184	75.36%	35,509	24.29%	0	0.00%	131	0.09%	0	0.00%	390	0.27%
112	00222001	ДЗ Бела Паланка	22	01	60,354	45,943	76.12%	13,999	23.19%	0	0.00%	6	0.01%	304	0.50%	102	0.17%

(у 000 дина)

Табела 9. Структура текућих расхода здравствених установа Србије за период I - VI 2015. године (појединачно по типу установе)

Р.Б.	Шифра установе	Назив установе	Округ	Тип установе	ТЕКУЋИ РАСХОДИ	БРУТО ПЛАТЕ	%	УСЛУГЕ И РОБА	%	Амортизац ија	%	Трошкови задужевања	%	Донације дотације трансфери	%	ОСТАПИ РАСХОДИ	%
1	2	3	4	5	6	7	8	9	10	11	12	13	14	15	16	17	18
113	00222005	ДЗ Бабушница	22	01	45,316	34,048	75.13%	10,845	23.93%	0	0.00%	0	0.00%	304	0.67%	119	0.26%
114	00222006	ДЗ Димитровград	22	01	48,412	37,735	77.95%	10,627	21.95%	0	0.00%	0	0.00%	0	0.00%	50	0.10%
115	00222007	ДЗ Пирот	22	01	149,072	119,702	80.30%	28,331	19.00%	0	0.00%	0	0.00%	911	0.61%	128	0.09%
116	00223001	ДЗ Бојник	23	01	41,791	32,253	77.18%	9,201	22.02%	0	0.00%	3	0.01%	304	0.73%	30	0.07%
117	00223005	ДЗ Лебане	23	01	67,924	60,300	88.78%	6,473	9.53%	0	0.00%	246	0.36%	182	0.27%	723	1.06%
118	00223007	ДЗ Власотинци	23	01	107,319	82,738	77.10%	21,995	20.49%	0	0.00%	0	0.00%	607	0.57%	1,979	1.84%
119	00223008	ДЗ Лесковац	23	01	329,697	323,370	98.08%	3,239	0.98%	0	0.00%	0	0.00%	0	0.00%	3,088	0.94%
120	00223010	ДЗ Медвеђа	23	01	53,239	44,215	83.05%	8,189	15.38%	0	0.00%	0	0.00%	304	0.57%	531	1.00%
121	00224008	ДЗ Владичин Хан	24	01	70,858	53,499	75.50%	16,814	23.73%	0	0.00%	0	0.00%	455	0.64%	90	0.13%
122	00224009	ДЗ Бујановац	24	01	169,315	147,521	87.13%	20,959	12.38%	0	0.00%	0	0.00%	0	0.00%	835	0.49%
123	00224010	ДЗ Босилеград	24	01	42,016	35,001	83.30%	6,995	16.65%	0	0.00%	0	0.00%	0	0.00%	20	0.05%
124	00224012	ДЗ Прешево	24	01	143,639	125,218	87.18%	17,316	12.06%	0	0.00%	0	0.00%	869	0.60%	236	0.16%
125	00224013	ДЗ Трговиште	24	01	32,015	22,958	71.71%	8,710	27.21%	0	0.00%	0	0.00%	304	0.95%	43	0.13%
126	00225001	ДЗ Грачаница	25	01	279,552	253,974	90.85%	23,562	8.43%	0	0.00%	32	0.01%	1,808	0.65%	176	0.06%
127	00225002	ДЗ Доња Гуштерица	25	01	149,423	144,213	96.51%	4,697	3.14%	0	0.00%	0	0.00%	472	0.32%	41	0.03%
128	00225003	ДЗ Косово Поље	25	01	69,324	63,503	91.60%	5,821	8.40%	0	0.00%	0	0.00%	0	0.00%	0	0.00%
129	00225004	ДЗ Обилић	25	01	83,464	80,163	96.05%	3,248	3.89%	0	0.00%	13	0.02%	0	0.00%	40	0.05%
130	00225005	ДЗ Штрпце	25	01	119,029	111,060	93.30%	7,172	6.03%	0	0.00%	0	0.00%	704	0.59%	93	0.08%
131	00225009	ДЗ Приштина	25	01	121,011	121,001	99.99%	10	0.01%	0	0.00%	0	0.00%	0	0.00%	0	0.00%
132	00225010	ДЗ Драгаш	25	01	18,737	18,199	97.13%	310	1.65%	0	0.00%	228	1.22%	0	0.00%	0	0.00%
133	00225012	ДЗ Исток	25	01	17,158	15,624	91.06%	1,382	8.05%	0	0.00%	0	0.00%	152	0.89%	0	0.00%
134	00228001	ДЗ Звечан	28	01	91,886	82,622	89.92%	9,264	10.08%	0	0.00%	0	0.00%	0	0.00%	0	0.00%
135	00230001	ДЗ Барајево, Београд	30	01	82,604	59,401	71.91%	22,629	27.39%	0	0.00%	5	0.01%	455	0.55%	114	0.14%
136	00230002	ДЗ Вождовац, Београд	30	01	339,413	265,316	78.17%	68,744	20.25%	0	0.00%	2,629	0.77%	1,974	0.58%	750	0.22%
137	00230003	ДЗ Врачар, Београд	30	01	162,287	128,316	79.07%	33,187	20.45%	0	0.00%	0	0.00%	759	0.47%	25	0.02%
138	00230004	ДЗ Гроцка, Београд	30	01	195,629	158,067	80.80%	34,337	17.55%	0	0.00%	32	0.02%	1,366	0.70%	1,827	0.93%
139	00230005	ДЗ Звездара, Београд	30	01	299,295	250,756	83.78%	48,079	16.06%	0	0.00%	55	0.02%	303	0.10%	102	0.03%
140	00230006	ДЗ Земун, Београд	30	01	415,082	334,543	80.60%	78,727	18.97%	0	0.00%	31	0.01%	1,626	0.39%	155	0.04%

(у 000 дина)

Табела 9. Структура текућих расхода здравствених установа Србије за период I - VI 2015. године (појединачно по типу установе)

Р.Б.	Шифра установе	Назив установе	Округ	Тип установе	ТЕКУЋИ РАСХОДИ	БРУТО ПЛАТЕ	%	УСЛУГЕ И РОБА	%	Амортизац ија	%	Трошкови задужења	%	Донације дотације трансфери	%	ОСТАПИ РАСХОДИ	%
1	2	3	4	5	6	7	8	9	10	11	12	13	14	15	16	17	18
141	00230007	ДЗ Лазаревац, Београд	30	01	258,134	183,950	71.26%	72,636	28.14%	0	0.00%	0	0.00%	1,366	0.53%	182	0.07%
142	00230008	ДЗ Младеновац, Београд	30	01	151,910	117,124	77.10%	33,723	22.20%	0	0.00%	12	0.01%	911	0.60%	140	0.09%
143	00230009	ДЗ Нови Београд, Београд	30	01	437,029	343,494	78.60%	89,473	20.47%	0	0.00%	4	0.00%	1,426	0.33%	2,632	0.60%
144	00230010	ДЗ Обреновац, Београд	30	01	210,594	167,849	79.70%	42,440	20.15%	0	0.00%	0	0.00%	0	0.00%	305	0.14%
145	00230011	ДЗ Палилула, Београд	30	01	390,883	313,722	80.26%	69,922	17.89%	0	0.00%	2,517	0.64%	2,307	0.59%	2,415	0.62%
146	00230012	ДЗ Раковица, Београд	30	01	223,932	183,500	81.94%	37,582	16.78%	0	0.00%	246	0.11%	1,518	0.68%	1,086	0.48%
147	00230013	ДЗ Савски Венац, Београд	30	01	138,292	106,424	76.96%	29,810	21.56%	0	0.00%	719	0.52%	455	0.33%	884	0.64%
148	00230014	ДЗ Сопот, Београд	30	01	61,318	48,488	79.08%	12,235	19.95%	0	0.00%	0	0.00%	455	0.74%	140	0.23%
149	00230015	ДЗ Стари град, Београд	30	01	196,875	188,381	95.69%	2,224	1.13%	0	0.00%	1,149	0.58%	0	0.00%	5,121	2.60%
150	00230016	ДЗ Чукарица, Београд	30	01	333,664	263,784	79.06%	68,053	20.40%	0	0.00%	0	0.00%	1,214	0.36%	613	0.18%
		Домови здравља			18,576,743	14,868,761	80.04%	3,545,475	19.09%	0	0.00%	16,718	0.09%	48,174	0.26%	97,615	0.53%
151	00201005	Апотека Суботица	01	02	69,039	59,120	85.63%	9,450	13.69%	0	0.00%	0	0.00%	456	0.66%	13	0.02%
152	00202010	Апотека Зрењанин	02	02	70,034	59,921	85.56%	9,435	13.47%	0	0.00%	3	0.00%	357	0.51%	318	0.45%
153	00203010	Апотека Кикинда	03	02	33,756	26,722	79.16%	7,034	20.84%	0	0.00%	0	0.00%	0	0.00%	0	0.00%
154	00203015	Апотека Сента	03	02	10,716	8,656	80.78%	2,036	19.00%	0	0.00%	0	0.00%	0	0.00%	24	0.22%
155	00204013	Апотека Панчево	04	02	95,384	75,624	79.28%	17,889	18.75%	0	0.00%	0	0.00%	729	0.76%	1,142	1.20%
156	00204014	Апотека Вршац	04	02	27,586	22,512	81.61%	5,038	18.26%	0	0.00%	0	0.00%	0	0.00%	36	0.13%
157	00205006	Апотека Сомбор	05	02	57,140	47,389	82.93%	9,490	16.61%	0	0.00%	0	0.00%	0	0.00%	261	0.46%
158	00206024	Апотека Нови Сад	06	02	126,388	102,374	81.00%	22,877	18.10%	0	0.00%	2	0.00%	0	0.00%	1,135	0.90%
159	00206028	Апотека Врбас	06	02	21,195	16,674	78.67%	4,271	20.15%	0	0.00%	5	0.02%	0	0.00%	245	1.16%
160	00207010	Апотека Сремска Митровица	07	02	42,342	34,144	80.64%	7,531	17.79%	0	0.00%	0	0.00%	0	0.00%	667	1.58%
161	00208007	Апотека Лозница	08	02	40,191	33,830	84.17%	5,981	14.88%	0	0.00%	0	0.00%	365	0.91%	15	0.04%
162	00208008	Апотека Шабац	08	02	59,745	47,481	79.47%	10,871	18.20%	0	0.00%	0	0.00%	548	0.92%	845	1.41%
163	00209003	Апотека Ваљево	09	02	63,273	54,297	85.81%	8,604	13.60%	0	0.00%	0	0.00%	365	0.58%	7	0.01%
164	00210003	Апотека Смедеревска Паланка	10	02	20,130	17,419	86.53%	2,648	13.15%	0	0.00%	0	0.00%	0	0.00%	63	0.31%
165	00210004	Апотека Смедерево	10	02	45,350	36,374	80.21%	8,873	19.57%	0	0.00%	0	0.00%	0	0.00%	103	0.23%
166	00210007	Апотека Велика Плана	10	02	15,860	13,425	84.65%	2,428	15.31%	0	0.00%	0	0.00%	0	0.00%	7	0.04%
167	00211006	Апотека Пожаревац	11	02	96,783	79,546	82.19%	15,350	15.86%	0	0.00%	0	0.00%	0	0.00%	1,887	1.95%

(у 000 дина)

Табела 9. Структура текућих расхода здравствених установа Србије за период I - VI 2015. године (појединачно по типу установе)

Р.Б.	Шифра установе	Назив установе	Округ	Тип установе	ТЕКУЋИ РАСХОДИ	БРУТО ПЛАТЕ	%	УСЛУГЕ И РОБА	%	Амортизац ија	%	Трошкови задужевања	%	Донације дотације трансфери	%	ОСТАПИ РАСХОДИ	%
1	2	3	4	5	6	7	8	9	10	11	12	13	14	15	16	17	18
168	00212012	Апотека Крагујевац	12	02	128,100	111,265	86.86%	15,602	12.18%	0	0.00%	0	0.00%	0	0.00%	1,233	0.96%
169	00212013	Апотека Аранђеловац	12	02	21,204	18,099	85.36%	3,004	14.17%	0	0.00%	0	0.00%	0	0.00%	101	0.48%
170	00213010	Апотека Јагодина	13	02	25,954	20,258	78.05%	5,477	21.10%	0	0.00%	1	0.00%	0	0.00%	218	0.84%
171	00213015	Апотека Параћин	13	02	15,150	12,532	82.72%	2,346	15.49%	0	0.00%	3	0.02%	0	0.00%	269	1.78%
172	00214005	Апотека Бор	14	02	76,010	66,539	87.54%	8,159	10.73%	0	0.00%	12	0.02%	728	0.96%	572	0.75%
173	00215006	Апотека Зајечар	15	02	61,627	48,641	78.93%	11,689	18.97%	0	0.00%	0	0.00%	550	0.89%	747	1.21%
174	00216005	Апотека Ужице	16	02	122,496	106,921	87.29%	14,384	11.74%	0	0.00%	9	0.01%	1,094	0.89%	88	0.07%
175	00217005	Апотека Чачак	17	02	60,934	50,187	82.36%	10,370	17.02%	0	0.00%	0	0.00%	364	0.60%	13	0.02%
176	00217006	Апотека Горњи Милановац	17	02	20,757	17,409	83.87%	3,157	15.21%	0	0.00%	0	0.00%	182	0.88%	9	0.04%
177	00218008	Апотека Краљево	18	02	110,626	90,556	81.86%	14,904	13.47%	0	0.00%	0	0.00%	0	0.00%	5,166	4.67%
178	00219005	Апотека Крушевац	19	02	111,793	92,075	82.36%	19,681	17.60%	0	0.00%	0	0.00%	0	0.00%	37	0.03%
179	00220022	Апотека Ниш	20	02	163,097	139,583	85.58%	21,760	13.34%	0	0.00%	323	0.20%	547	0.34%	884	0.54%
180	00221005	Апотека Прокупље	21	02	87,258	75,359	86.36%	8,000	9.17%	0	0.00%	0	0.00%	3,874	4.44%	25	0.03%
181	00222004	Апотека Пирот	22	02	40,493	34,092	84.19%	5,864	14.48%	0	0.00%	0	0.00%	449	1.11%	88	0.22%
182	00223004	Апотека Лесковац	23	02	92,771	80,501	86.77%	11,035	11.89%	0	0.00%	0	0.00%	729	0.79%	506	0.55%
183	00224007	Апотека Врање	24	02	61,430	49,398	80.41%	11,056	18.00%	0	0.00%	0	0.00%	547	0.89%	429	0.70%
184	00224011	Апотека Бујановац	24	02	16,102	13,715	85.18%	2,387	14.82%	0	0.00%	0	0.00%	0	0.00%	0	0.00%
185	00225007	Апотека Приштина	25	02	2,374	2,344	98.74%	30	1.26%	0	0.00%	0	0.00%	0	0.00%	0	0.00%
186	00225011	Апотека Призрен	25	02	3,520	3,492	99.20%	28	0.80%	0	0.00%	0	0.00%	0	0.00%	0	0.00%
187	00225016	Апотека Пећ	25	02	1,647	1,602	97.27%	45	2.73%	0	0.00%	0	0.00%	0	0.00%	0	0.00%
188	00228003	Апотека Косовска Митровица	28	02	47,172	42,049	89.14%	4,123	8.74%	0	0.00%	0	0.00%	152	0.32%	848	1.80%
189	00229001	Апотека Гњилане	29	02	14,076	13,330	94.70%	560	3.98%	0	0.00%	0	0.00%	152	1.08%	34	0.24%
190	00230052	Апотека Београд	30	02	750,144	586,111	78.13%	130,197	17.36%	0	0.00%	5	0.00%	3,188	0.42%	30,643	4.08%
		Апотеке			2,929,647	2,411,566	82.32%	453,664	15.49%	0	0.00%	363	0.01%	15,376	0.52%	48,678	1.66%
191	00201007	ОБ Суботица	01	03	853,225	509,390	59.70%	343,602	40.27%	0	0.00%	71	0.01%	0	0.00%	162	0.02%
192	00202012	ОБ Зрењанин	02	03	717,657	448,042	62.43%	262,933	36.64%	0	0.00%	1,750	0.24%	0	0.00%	4,932	0.68%
193	00203012	ОБ Кикинда	03	03	328,820	222,615	67.70%	105,849	32.19%	0	0.00%	35	0.01%	0	0.00%	321	0.10%
194	00203014	ОБ Сента	03	03	247,692	170,279	68.75%	76,386	30.84%	0	0.00%	3	0.00%	820	0.33%	204	0.08%

(у 000 дина)

Табела 9. Структура текућих расхода здравствених установа Србије за период I - VI 2015. године (појединачно по типу установе)

Р.Б.	Шифра установе	Назив установе	Округ	Тип установе	ТЕКУЋИ РАСХОДИ	БРУТО ПЛАТЕ	%	УСЛУГЕ И РОБА	%	Амортизац ија	%	Трошкови задужевања	%	Донације дотације трансфери	%	ОСТАПИ РАСХОДИ	%
1	2	3	4	5	6	7	8	9	10	11	12	13	14	15	16	17	18
195	00204016	ОБ Вршац	04	03	335,468	211,294	62.98%	122,026	36.37%	0	0.00%	572	0.17%	1,092	0.33%	484	0.14%
196	00204018	ОБ Панчево	04	03	731,604	468,285	64.01%	262,812	35.92%	0	0.00%	433	0.08%	0	0.00%	74	0.01%
197	00205008	ОБ Сомбор	05	03	749,530	484,732	64.67%	263,745	35.19%	0	0.00%	3	0.00%	0	0.00%	1,050	0.14%
198	00206027	ОБ Врбас	06	03	370,491	240,676	64.96%	128,441	34.67%	0	0.00%	1	0.00%	0	0.00%	1,373	0.37%
199	00207013	ОБ Сремска Митровица	07	03	620,134	373,467	60.22%	246,311	39.72%	0	0.00%	121	0.02%	0	0.00%	235	0.04%
200	00208009	ОБ Шабац	08	03	751,572	434,593	57.82%	316,333	42.09%	0	0.00%	0	0.00%	0	0.00%	646	0.09%
201	00208016	ОБ Лозница	08	03	491,118	326,568	66.49%	154,964	31.55%	0	0.00%	61	0.01%	2,581	0.53%	6,944	1.41%
202	00209011	ОБ Ваљево	09	03	831,962	516,606	62.09%	312,542	37.57%	0	0.00%	539	0.06%	1,518	0.18%	757	0.09%
203	00210002	ОБ "Стефан Високи" Смедеревска Паланка	10	03	368,941	234,722	63.62%	129,998	35.24%	0	0.00%	1,900	0.51%	1,518	0.41%	803	0.22%
204	00210008	ОБ Смедерев	10	03	496,089	336,734	67.88%	158,631	31.98%	0	0.00%	1	0.00%	455	0.09%	268	0.05%
205	00211012	ОБ Пожаревац	11	03	608,591	391,216	64.28%	215,585	35.42%	0	0.00%	251	0.04%	759	0.12%	780	0.13%
206	00211014	ОБ Петровац на Млави	11	03	161,462	112,029	69.38%	49,399	30.59%	0	0.00%	2	0.00%	0	0.00%	32	0.02%
207	00213009	ОБ Јагодина	13	03	402,163	254,295	63.23%	147,604	36.70%	0	0.00%	0	0.00%	0	0.00%	264	0.07%
208	00213012	ОБ Ћуприја	13	03	583,399	370,064	63.43%	212,975	36.51%	0	0.00%	13	0.00%	0	0.00%	347	0.06%
209	00213016	ОБ Параћин	13	03	213,676	158,640	74.24%	54,787	25.64%	0	0.00%	0	0.00%	0	0.00%	249	0.12%
210	00214007	ОБ Мајдамлек	14	03	61,092	45,231	74.04%	14,642	23.97%	0	0.00%	0	0.00%	304	0.50%	915	1.50%
211	00214009	ОБ Бор	14	03	376,202	259,932	69.09%	110,812	29.46%	0	0.00%	1	0.00%	1,850	0.49%	3,607	0.98%
212	00217008	ОБ Горњи Милановац	17	03	223,773	149,749	66.92%	73,733	32.95%	0	0.00%	0	0.00%	0	0.00%	291	0.13%
213	00218013	ОБ Нови Пазар	18	03	422,516	272,072	64.39%	150,121	35.53%	0	0.00%	106	0.03%	0	0.00%	217	0.05%
214	00218015	ОБ Краљево	18	03	704,688	442,609	62.81%	260,638	36.99%	0	0.00%	9	0.00%	607	0.09%	825	0.12%
215	00219012	ОБ Крушевац	19	03	724,013	462,320	63.86%	260,971	36.05%	0	0.00%	322	0.04%	0	0.00%	400	0.06%
216	00220026	ОБ Алексинац	20	03	151,282	111,185	73.50%	38,385	25.37%	0	0.00%	24	0.02%	0	0.00%	1,688	1.12%
217	00221008	ОБ Прокупље	21	03	374,324	258,640	69.10%	114,659	30.63%	0	0.00%	48	0.01%	0	0.00%	977	0.26%
218	00222008	ОБ Пирот	22	03	426,060	274,842	64.51%	147,664	34.66%	0	0.00%	5	0.00%	2,986	0.70%	563	0.13%
219	00223009	ОБ Лесковац	23	03	812,264	545,893	67.21%	262,885	32.36%	0	0.00%	0	0.00%	2,828	0.35%	658	0.08%
		Опште болнице			14,139,808	9,086,720	64.26%	4,999,433	35.36%	0	0.00%	6,271	0.04%	17,318	0.12%	30,066	0.21%
220	00202007	СБ за рехабилитацију Меленци	02	04	129,874	90,648	69.80%	38,310	29.50%	0	0.00%	226	0.17%	0	0.00%	690	0.53%
221	00202008	СБ за плућне болести Зрењанин	02	04	68,510	49,594	72.39%	18,840	27.50%	0	0.00%	0	0.00%	0	0.00%	76	0.11%

(у 000 ДИН)

Табела 9. Структура текућих расхода здравствених установа Србије за период I - VI 2015. године (појединачно по типу установе)

Р.Б.	Шифра установе	Назив установе	Округ	Тип установе	ТЕКУЋИ РАСХОДИ	БРУТО ПЛАТЕ	%	УСЛУГЕ И РОБА	%	Амортизац ија	%	Трошкови задужевања	%	Донације дотације трансфери	%	ОСТАПИ РАСХОДИ	%
1	2	СБ за психијатријске болести Нови Кнежевац	4	5	6	7	8	9	10	11	12	13	14	15	16	17	18
222	00203007	СБ за психијатријске болести Нови Кнежевац	03	04	114,097	77,209	67.67%	36,348	31.86%	0	0.00%	0	0.00%	0	0.00%	540	0.47%
223	00203008	СБ за рехабилитацију Бања Кањика	03	04	123,409	68,079	55.17%	55,134	44.68%	0	0.00%	10	0.01%	0	0.00%	186	0.15%
224	00204009	СБ за плућне болести Бела Црква	04	04	70,825	51,906	73.29%	17,979	25.39%	0	0.00%	0	0.00%	304	0.43%	636	0.90%
225	00204010	СБ за психијатријске болести Вршац	04	04	287,304	181,157	63.05%	105,397	36.68%	0	0.00%	2	0.00%	0	0.00%	748	0.26%
226	00204011	СБ за психијатријске болести Ковин	04	04	274,160	180,656	65.89%	93,260	34.02%	0	0.00%	0	0.00%	0	0.00%	244	0.09%
227	00205009	СБ за рехабилитацију Апатин	05	04	61,233	30,063	49.10%	29,677	48.47%	0	0.00%	841	1.37%	0	0.00%	652	1.06%
228	00206013	СБ за реуматске болести Нови Сад	06	04	101,022	43,390	42.95%	57,384	56.80%	0	0.00%	0	0.00%	244	0.24%	4	0.00%
229	00207007	СБ за невролошка и посттравматска стања Стари Сланкамен	07	04	137,832	94,157	68.31%	43,510	31.57%	0	0.00%	3	0.00%	0	0.00%	162	0.12%
230	00207009	СБ за рехабилитацију Врдици	07	04	88,984	46,194	51.91%	37,483	42.12%	0	0.00%	444	0.50%	0	0.00%	4,863	5.47%
231	00208005	СБ за рехабилитацију Бања Ковилгача	08	04	231,484	108,234	46.76%	116,801	50.46%	0	0.00%	0	0.00%	0	0.00%	6,449	2.79%
232	00212009	СБ за рехабилитацију "Буковичка Бања", Аранђеловац	12	04	53,301	30,261	56.77%	22,850	42.87%	0	0.00%	0	0.00%	122	0.23%	68	0.13%
233	00215004	СБ за рехабилитацију "Гамвиред" Зајечар	15	04	81,118	45,862	56.54%	35,256	43.46%	0	0.00%	0	0.00%	0	0.00%	0	0.00%
234	00216003	СБ за болести штитасте жлезде и болести метаболизма "Златибор" Чајетина	16	04	133,641	75,862	56.77%	57,688	43.17%	0	0.00%	2	0.00%	0	0.00%	89	0.07%
235	00217003	СБ за рехабилитацију Ивањица	17	04	55,800	34,281	61.44%	21,250	38.08%	0	0.00%	80	0.14%	0	0.00%	189	0.34%
236	00218005	СБ за прогресивне мишићне и неуромишићне болести Нови Пазар	18	04	85,397	59,576	69.76%	25,094	29.39%	0	0.00%	6	0.01%	0	0.00%	721	0.84%
237	00218006	СБ за лечење и рехабилитацију "Меркур" Врњачка Бања	18	04	263,088	136,534	51.90%	122,279	46.48%	0	0.00%	65	0.02%	0	0.00%	4,210	1.60%
238	00218007	СБ за рехабилитацију "Агенс" Матарушка Бања, Краљево	18	04	67,654	46,068	68.09%	21,268	31.44%	0	0.00%	0	0.00%	0	0.00%	318	0.47%
239	00218011	СБ за интерне болести Врњачка Бања	18	04	41,395	31,416	75.89%	9,512	22.98%	0	0.00%	3	0.01%	304	0.73%	160	0.39%
240	00219003	СБ за рехабилитацију "Рибарска Бања", Крушевац	19	04	189,537	112,369	59.29%	69,845	36.85%	0	0.00%	0	0.00%	0	0.00%	7,323	3.86%
241	00220009	СБ за психијатријске болести "Горња Топоница", Ниш	20	04	322,776	216,836	67.18%	105,558	32.70%	0	0.00%	0	0.00%	0	0.00%	382	0.12%
242	00220010	СБ за неспецифичне плућне болести "Сокобања", Сокобања	20	04	147,989	81,014	54.74%	61,553	41.59%	0	0.00%	522	0.35%	759	0.51%	4,141	2.80%
243	00220011	СБ за плућне болести "Озрен" Сокобања	20	04	92,265	58,533	63.44%	33,020	35.79%	0	0.00%	0	0.00%	455	0.49%	257	0.28%
244	00223006	СБ за рехабилитацију "Гејзер" Сиферинска Бања, Медвеђа	23	04	55,126	42,329	76.79%	11,564	20.98%	0	0.00%	955	1.73%	0	0.00%	278	0.50%
245	00224003	СБ за плућне болести Сурдулица	24	04	49,896	34,783	69.71%	14,959	29.98%	0	0.00%	0	0.00%	152	0.30%	2	0.00%
246	00224004	СБ за рехабилитацију Бујановац	24	04	19,146	11,651	60.85%	6,438	33.63%	0	0.00%	0	0.00%	142	0.74%	915	4.78%
247	00224005	СБ за рехабилитацију "Врњачка Бања" Врње	24	04	34,609	24,124	69.70%	10,468	30.25%	0	0.00%	0	0.00%	0	0.00%	17	0.05%
248	00225014	СБ за плућне болести Пећ	25	04	5,465	5,457	99.85%	8	0.15%	0	0.00%	0	0.00%	0	0.00%	0	0.00%
249	00225017	СБ за рехабилитацију Исток	25	04	6,733	6,654	98.83%	79	1.17%	0	0.00%	0	0.00%	0	0.00%	0	0.00%

(у 000 ДИН)

Табела 9. Структура текућих расхода здравствених установа Србије за период I - VI 2015. године (појединачно по типу установе)

Р.Б.	Шифра установе	Назив установе	Округ	Тип установе	ТЕКУЋИ РАСХОДИ	БРУТО ПЛАТЕ	%	УСЛУГЕ И РОБА	%	Амортизац ија	%	Трошкови задужевања	%	Донације дотације трансфери	%	ОСТАПИ РАСХОДИ	%
1	2	3	4	5	6	7	8	9	10	11	12	13	14	15	16	17	18
250	00230017	СБ за интерне болести Младеновац	30	04	99,364	64,905	65.32%	33,576	33.79%	0	0.00%	0	0.00%	607	0.61%	276	0.28%
251	00230018	СБ за церебралну парализу и развојну неурологију Београд	30	04	93,034	73,703	79.22%	19,264	20.71%	0	0.00%	0	0.00%	0	0.00%	67	0.07%
252	00230020	СБ за цереброваскуларне болести "Свети Сава" Београд	30	04	402,511	178,911	44.45%	222,477	55.27%	0	0.00%	117	0.03%	759	0.19%	247	0.06%
253	00230026	СБ за ендемску нефропатију Лазаревац, Београд	30	04	97,320	43,213	44.40%	53,539	55.01%	3	0.00%	0	0.00%	547	0.56%	18	0.02%
254	00230030	СБ за рехабилитацију и ортопедску протетику Београд	30	04	102,585	72,951	71.11%	29,126	28.39%	0	0.00%	270	0.26%	0	0.00%	238	0.23%
255	00230032	СБ за болести зависности Београд	30	04	89,715	68,041	75.84%	21,162	23.59%	0	0.00%	0	0.00%	455	0.51%	57	0.06%
256	00230035	СБ за психијатријске болести "ДР Лаза Лазаревић" Београд	30	04	351,189	279,196	79.50%	67,448	19.21%	0	0.00%	15	0.00%	1,156	0.33%	3,374	0.96%
		Специјалне болнице			4,629,388	2,855,817	61.69%	1,725,404	37.27%	3	0.00%	3,561	0.08%	6,006	0.13%	38,597	0.83%
257	00206012	Завод за трансфузију крви Војводине Нови Сад	06	05	94,803	54,276	57.25%	40,157	42.36%	0	0.00%	0	0.00%	0	0.00%	370	0.39%
258	00206021	Завод за здравствену заштиту радника Нови Сад	06	05	34,985	24,298	69.45%	10,569	30.21%	0	0.00%	64	0.18%	0	0.00%	54	0.15%
259	00206022	Завод за здравствену заштиту студената Нови Сад	06	05	40,578	32,228	79.42%	7,773	19.16%	0	0.00%	0	0.00%	152	0.37%	425	1.05%
260	00206023	Завод за антирабичну заштиту Нови сад	06	05	42,183	12,075	28.63%	30,108	71.37%	0	0.00%	0	0.00%	0	0.00%	0	0.00%
261	00206025	Завод за ХМП Нови Сад	06	05	153,865	125,778	81.75%	27,257	17.71%	0	0.00%	82	0.05%	455	0.30%	293	0.19%
262	00212008	Завод за стоматологију Крагујевац	12	05	73,642	60,360	81.96%	12,384	16.82%	0	0.00%	69	0.09%	547	0.74%	282	0.38%
263	00212014	Завод за ХМП Крагујевац	12	05	88,462	74,517	84.24%	12,255	13.85%	0	0.00%	44	0.05%	0	0.00%	1,646	1.86%
264	00220012	Завод за ХМП Ниш	20	05	162,456	137,840	84.85%	15,264	9.40%	0	0.00%	0	0.00%	911	0.56%	8,441	5.20%
265	00220013	Завод за здравствену заштиту радника Ниш	20	05	147,500	109,299	74.10%	31,009	21.02%	0	0.00%	7	0.00%	1,036	0.70%	6,149	4.17%
266	00220014	Завод за здравствену заштиту студената Ниш	20	05	21,479	21,139	98.42%	158	0.74%	0	0.00%	19	0.09%	0	0.00%	163	0.76%
267	00220015	Завод за плућне болести и туберкулозу Ниш	20	05	23,263	20,102	86.41%	3,100	13.33%	0	0.00%	0	0.00%	61	0.26%	0	0.00%
268	00220016	Завод за трансфузију крви Ниш	20	05	93,960	43,697	46.51%	50,070	53.29%	0	0.00%	0	0.00%	0	0.00%	193	0.21%
269	00220017	Завод за судску медицину Ниш	20	05	23,161	17,915	77.35%	5,128	22.14%	0	0.00%	0	0.00%	0	0.00%	118	0.51%
270	00230021	Градски завод за ХМП Београд	30	05	486,646	415,668	85.41%	69,312	14.24%	0	0.00%	0	0.00%	0	0.00%	1,666	0.34%
271	00230022	Градски завод за кожно-венеричне болести Београд	30	05	41,835	31,013	74.13%	10,518	25.14%	0	0.00%	0	0.00%	304	0.73%	0	0.00%
272	00230023	Градски завод за геронтологију	30	05	114,348	103,889	90.85%	10,202	8.92%	0	0.00%	0	0.00%	0	0.00%	257	0.22%
273	00230025	Градски завод за плућне болести и туберкулозу Београд	30	05	89,701	73,124	81.52%	15,937	17.77%	0	0.00%	13	0.01%	607	0.68%	20	0.02%
274	00230027	Завод за здравствену заштиту студената Београд	30	05	94,664	78,991	83.44%	12,797	13.52%	0	0.00%	0	0.00%	997	1.05%	1,879	1.98%
275	00230028	Завод за здравствену заштиту радника МУП-а Београд	30	05	97,343	72,595	74.58%	24,288	24.95%	0	0.00%	0	0.00%	455	0.47%	5	0.01%
276	00230033	Завод за психифизиолошке поремећаје и говорну патологију Београд	30	05	49,139	38,986	79.34%	10,001	20.35%	0	0.00%	0	0.00%	152	0.31%	0	0.00%

(у 000 дина)

Табела 9. Структура текућих расхода здравствених установа Србије за период I - VI 2015. године (појединачно по типу установе)

Р.Б.	Шифра установе	Назив установе	Округ	Тип установе	ТЕКУЋИ РАСХОДИ	БРУТО ПЛАТЕ	%	УСЛУГЕ И РОБА	%	Амортизац ија	%	Трошкови задужевања	%	Донације дотације трансфери	%	ОСТАПИ РАСХОДИ	%
1	2	3	4	5	6	7	8	9	10	11	12	13	14	15	16	17	18
277	00312001	Завод за здравствену заштиту радника Крагујевац	12	05	124,596	91,333	73.30%	24,827	19.93%	0	0.00%	18	0.01%	0	0.00%	8,418	6.76%
		Заводи			2,098,609	1,639,123	78.11%	423,114	20.16%	0	0.00%	316	0.02%	5,677	0.27%	30,379	1.45%
278	00201004	ЗЈЗ Суботица	01	06	72,531	45,396	62.59%	26,969	37.18%	0	0.00%	2	0.00%	76	0.10%	88	0.12%
279	00202009	ЗЈЗ Зрењанин	02	06	48,674	30,652	62.97%	17,955	36.89%	0	0.00%	0	0.00%	0	0.00%	67	0.14%
280	00203009	ЗЈЗ Кикинда	03	06	35,722	23,256	65.10%	12,159	34.04%	0	0.00%	4	0.01%	0	0.00%	303	0.85%
281	00204012	ЗЈЗ Панчево	04	06	60,374	46,668	77.30%	13,658	22.62%	0	0.00%	0	0.00%	0	0.00%	48	0.08%
282	00205005	ЗЈЗ Сомбор	05	06	49,832	36,761	73.77%	12,879	25.84%	0	0.00%	4	0.01%	182	0.37%	6	0.01%
283	00206014	ИЗЈЗ Војводине Нови Сад	06	06	209,392	141,543	67.60%	67,688	32.33%	0	0.00%	2	0.00%	0	0.00%	159	0.08%
284	00207008	ЗЈЗ Сремска Митровица	07	06	56,414	43,637	77.35%	11,879	21.06%	0	0.00%	0	0.00%	0	0.00%	898	1.59%
285	00208006	ЗЈЗ Шабац	08	06	60,371	40,499	67.08%	19,731	32.68%	0	0.00%	0	0.00%	0	0.00%	141	0.23%
286	00209005	ЗЈЗ Ваљево	09	06	42,128	28,742	68.23%	12,450	29.55%	0	0.00%	0	0.00%	0	0.00%	936	2.22%
287	00211005	ЗЈЗ Пожаревац	11	06	86,468	64,941	75.10%	21,333	24.67%	0	0.00%	0	0.00%	0	0.00%	194	0.22%
288	00212011	ИЗЈЗ Крагујевац	12	06	120,161	81,472	67.80%	38,361	31.92%	0	0.00%	165	0.14%	0	0.00%	163	0.14%
289	00213005	ЗЈЗ Ћуприја	13	06	58,141	38,132	65.59%	19,769	34.00%	0	0.00%	136	0.23%	0	0.00%	104	0.18%
290	00215005	ЗЈЗ Зајечар	15	06	70,704	48,825	69.06%	21,480	30.38%	0	0.00%	200	0.28%	0	0.00%	199	0.28%
291	00216004	ЗЈЗ Ужице	16	06	67,188	49,836	74.17%	17,022	25.33%	0	0.00%	1	0.00%	117	0.17%	212	0.32%
292	00217004	ЗЈЗ Чачак	17	06	60,854	40,135	65.95%	20,632	33.90%	0	0.00%	0	0.00%	0	0.00%	87	0.14%
293	00218004	ЗЈЗ Краљево	18	06	75,857	51,633	68.07%	23,925	31.54%	0	0.00%	0	0.00%	0	0.00%	299	0.39%
294	00219004	ЗЈЗ Крушевац	19	06	47,714	32,053	67.18%	15,631	32.76%	0	0.00%	0	0.00%	0	0.00%	30	0.06%
295	00220021	ИЗЈЗ Ниш	20	06	145,662	101,777	69.87%	43,451	29.83%	0	0.00%	0	0.00%	0	0.00%	434	0.30%
296	00222003	ЗЈЗ Пирот	22	06	25,070	17,720	70.68%	7,239	28.88%	0	0.00%	0	0.00%	90	0.36%	21	0.08%
297	00223003	ЗЈЗ Лесковац	23	06	45,884	36,878	80.37%	8,969	19.55%	0	0.00%	0	0.00%	0	0.00%	37	0.08%
298	00224006	ЗЈЗ Врање	24	06	59,691	47,147	78.99%	8,503	14.25%	0	0.00%	555	0.93%	0	0.00%	3,486	5.84%
299	00228004	ЗЈЗ Косовска Митровица	28	06	86,628	74,174	85.62%	12,362	14.27%	0	0.00%	0	0.00%	0	0.00%	92	0.11%
300	00230024	ГЗЈЗ Београд	30	06	363,466	198,128	54.51%	147,489	40.58%	0	0.00%	1	0.00%	17,360	4.78%	488	0.13%
301	00230053	ИЗЈЗ Србије "Др Милан Јовановић Батут" Београд	30	06	135,204	106,375	78.68%	27,985	20.70%	0	0.00%	88	0.07%	0	0.00%	756	0.56%
		Заводи за јавно здравље			2,084,130	1,426,380	68.44%	629,519	30.21%	0	0.00%	1,158	0.06%	17,825	0.86%	9,248	0.44%
302	00212007	ЗЦ Аранђеловац	12	08	314,525	221,886	70.55%	88,212	28.05%	0	0.00%	1,754	0.56%	1,670	0.53%	1,003	0.32%

(у 000 дина)

Табела 9. Структура текућих расхода здравствених установа Србије за период I - VI 2015. године (појединачно по типу установе)

Р.Б.	Шифра установе	Назив установе	Округ	Тип установе	ТЕКУЋИ РАСХОДИ	БРУТО ПЛАТЕ	%	УСЛУГЕ И РОБА	%	Амортизац ија	%	Трошкови задужевања	%	Донације дотације трансфери	%	ОСТАПИ РАСХОДИ	%
1	2	3	4	5	6	7	8	9	10	11	12	13	14	15	16	17	18
303	00214002	ЗЦ Неготин	14	08	315,333	230,896	73.22%	80,498	25.53%	0	0.00%	17	0.01%	1,822	0.58%	2,100	0.67%
304	00214003	ЗЦ Кладово	14	08	181,265	162,618	89.71%	11,725	6.47%	0	0.00%	47	0.03%	243	0.13%	6,632	3.66%
305	00215002	ЗЦ Књажевац	15	08	179,320	170,077	94.85%	5,984	3.34%	0	0.00%	0	0.00%	0	0.00%	3,259	1.82%
306	00215003	ЗЦ Зајечар	15	08	571,148	379,989	66.53%	188,277	32.96%	0	0.00%	318	0.06%	632	0.11%	1,932	0.34%
307	00216001	ЗЦ Ужице	16	08	1,828,102	1,501,167	82.12%	290,043	15.87%	0	0.00%	217	0.01%	0	0.00%	36,675	2.01%
308	00217001	ЗЦ Чачак	17	08	637,120	412,700	64.78%	223,177	35.03%	0	0.00%	218	0.03%	0	0.00%	1,025	0.16%
309	00224001	ЗЦ Врање	24	08	844,884	624,676	73.94%	205,166	24.28%	0	0.00%	866	0.10%	2,042	0.24%	12,134	1.44%
310	00224002	ЗЦ Сурдулица	24	08	133,956	127,976	95.54%	3,292	2.46%	0	0.00%	0	0.00%	0	0.00%	2,688	2.01%
311	00225008	ЗЦ Призрен	25	08	57,136	55,327	96.83%	1,354	2.37%	0	0.00%	0	0.00%	455	0.80%	0	0.00%
312	00225013	ЗЦ Пећ	25	08	41,751	39,986	95.77%	1,461	3.50%	0	0.00%	0	0.00%	304	0.73%	0	0.00%
313	00225015	ЗЦ Ђаковица	25	08	6,844	6,747	98.58%	97	1.42%	0	0.00%	0	0.00%	0	0.00%	0	0.00%
314	00228002	ЗЦ Косовска Митровица	28	08	899,222	738,791	82.16%	158,411	17.62%	0	0.00%	91	0.01%	1,878	0.21%	51	0.01%
315	00229002	ЗЦ Ђилипане	29	08	163,910	153,797	93.83%	8,185	4.99%	0	0.00%	0	0.00%	1,105	0.67%	823	0.50%
		Здравствени центри			6,174,516	4,826,633	78.17%	1,265,882	20.50%	0	0.00%	3,528	0.06%	10,151	0.16%	68,322	1.11%
316	00206019	Клиника за стоматологију Војводине, Нови Сад	06	09	49,075	37,341	76.09%	11,582	23.60%	0	0.00%	0	0.00%	152	0.31%	0	0.00%
317	00220020	Клиника за стоматологију Ниш	20	09	90,250	74,033	82.03%	15,450	17.12%	0	0.00%	96	0.11%	424	0.47%	247	0.27%
318	00230042	Клиника за рехабилитацију "Др Мирослав Зотовић" Београд	30	09	153,825	115,508	75.09%	37,999	24.64%	0	0.00%	348	0.23%	0	0.00%	70	0.05%
319	00230043	Клиника за неврологију и психијатрију за децу и омладину Београд	30	09	74,083	50,077	67.60%	23,655	31.93%	0	0.00%	0	0.00%	304	0.41%	47	0.06%
320	00230044	Универзитетска дејча клиника Београд	30	09	584,203	322,004	55.12%	258,843	44.31%	0	0.00%	398	0.07%	911	0.16%	2,047	0.35%
321	00230045	Гинеколошко-акушерска клиника Београд	30	09	587,194	359,011	61.14%	226,251	38.53%	0	0.00%	37	0.01%	1,670	0.28%	225	0.04%
		Клинике			1,538,630	957,974	62.26%	573,680	37.29%	0	0.00%	879	0.06%	3,461	0.22%	2,636	0.17%
322	00206015	Институт за онкологију Војводине, С. Каменца	06	10	733,125	220,867	30.13%	510,304	69.61%	0	0.00%	357	0.05%	1,249	0.17%	348	0.05%
323	00206016	Институт за плућне болести Војводине, С. Каменца	06	10	569,420	280,626	49.28%	287,298	50.45%	0	0.00%	205	0.04%	759	0.13%	532	0.09%
324	00206017	Институт за кардиоваскуларне болести Војводине, С. Каменца	06	10	846,128	293,712	34.71%	545,008	64.41%	0	0.00%	198	0.02%	1,973	0.23%	5,237	0.62%
325	00206018	Институт за здравствену заштиту деце и омладине Војводине, Н. Сад	06	10	630,494	336,012	53.29%	292,686	46.42%	0	0.00%	0	0.00%	0	0.00%	1,796	0.28%
326	00220018	Институт за лечење и рехабилитацију "Ншска Бања" Ниш	20	10	327,309	163,060	49.82%	160,509	49.04%	0	0.00%	0	0.00%	635	0.19%	3,105	0.95%
327	00230019	Институт за неонатологију Београд	30	10	190,259	121,157	63.68%	68,991	36.26%	0	0.00%	84	0.04%	0	0.00%	27	0.01%
328	00230031	Институт за трансфузију крви Србије Београд	30	10	313,825	159,306	50.76%	149,178	47.54%	3	0.00%	4,594	1.46%	0	0.00%	744	0.24%

(у 000 дина)

Табела 9. Структура текућих расхода здравствених установа Србије за период I - VI 2015. године (појединачно по типу установе)

Р.Б.	Шифра установе	Назив установе	Округ	Тип установе	ТЕКУЋИ РАСХОДИ	БРУТО ПЛАТЕ	%	УСЛУГЕ И РОБА	%	Амортизац ија	%	Трошкови задужевања	%	Донације дотације трансфери	%	ОСТАПИ РАСХОДИ	%
1	2	3	4	5	6	7	8	9	10	11	12	13	14	15	16	17	18
		Институт за ортопедско-хирушке болести "Бањица" Београд	30	10	732,613	336,551	45.94%	393,004	53.64%	0	0.00%	213	0.03%	2,277	0.31%	568	0.08%
329	00230034	Институт за кардиоваскуларне болести "Дедиње" Београд	30	10	963,907	350,646	36.38%	607,771	63.05%	0	0.00%	1,259	0.13%	2,745	0.28%	1,486	0.15%
330	00230036	Институт за здравствену заштиту мајке и детета Србије "Др Вукан Чупић" Београд	30	10	942,066	440,882	46.80%	497,638	52.82%	0	0.00%	0	0.00%	0	0.00%	3,546	0.38%
331	00230037	Институт за ментално здравље Београд	30	10	180,200	135,317	75.09%	44,121	24.48%	0	0.00%	0	0.00%	759	0.42%	3	0.00%
332	00230038	Институт за онкологију и радиологију Србије Београд	30	10	1,101,295	379,989	34.50%	664,617	60.35%	0	0.00%	205	0.02%	14,031	1.27%	42,453	3.85%
333	00230039	Институт за реуматологију Београд	30	10	380,689	102,136	26.83%	269,962	70.91%	0	0.00%	0	0.00%	607	0.16%	7,984	2.10%
334	00230040	Институт за рехабилитацију Београд	30	10	275,318	188,831	68.59%	83,759	30.42%	0	0.00%	13	0.00%	0	0.00%	2,715	0.99%
335	00230041	Институт за медицину рада Србије "Др Драгомир Карајовић" Београд	30	10	80,134	60,109	75.01%	19,462	24.29%	0	0.00%	6	0.01%	0	0.00%	557	0.70%
336	00230057	Институти			8,266,782	3,569,201	43.18%	4,594,308	55.58%	3	0.00%	7,134	0.09%	25,035	0.30%	71,101	0.86%
337	00225006	КБЦ Приштина	25	11	370,335	369,284	99.72%	407	0.11%	0	0.00%	0	0.00%	0	0.00%	644	0.17%
338	00230047	КБЦ "Бежанијска коса" Београд	30	11	798,954	379,400	47.49%	417,873	52.30%	0	0.00%	33	0.00%	152	0.02%	1,496	0.19%
339	00230048	КБЦ "Др Драгиша Мишовић - Дедиње" Београд	30	11	825,928	465,846	56.40%	358,464	43.40%	0	0.00%	102	0.01%	0	0.00%	1,516	0.18%
340	00230049	КБЦ Земун Београд	30	11	961,928	535,814	55.70%	418,887	43.55%	0	0.00%	426	0.04%	4,918	0.51%	1,883	0.20%
341	00230050	КБЦ Звездара Београд	30	11	1,149,796	661,465	57.53%	486,822	42.34%	0	0.00%	1	0.00%	0	0.00%	1,508	0.13%
		КБЦ			4,106,941	2,411,809	58.73%	1,682,453	40.97%	0	0.00%	562	0.01%	5,070	0.12%	7,047	0.17%
342	00206020	КЦ Војводине, Нови Сад	06	12	2,719,334	1,382,964	50.86%	1,320,949	48.58%	0	0.00%	547	0.02%	0	0.00%	14,874	0.55%
343	00212010	КЦ Крагујевац	12	12	2,027,720	993,872	49.01%	1,030,168	50.80%	0	0.00%	1,064	0.05%	0	0.00%	2,616	0.13%
344	00220019	КЦ Ниш	20	12	2,563,138	1,339,683	52.27%	1,210,597	47.23%	0	0.00%	1,103	0.04%	7,794	0.30%	3,961	0.15%
345	00230051	КЦ Србије Београд	30	12	7,211,068	3,244,582	44.99%	3,927,519	54.47%	0	0.00%	3,548	0.05%	21,911	0.30%	13,508	0.19%
		КЦ			14,521,260	6,961,101	47.94%	7,489,233	51.57%	0	0.00%	6,262	0.04%	29,705	0.20%	34,959	0.24%
		УКУПНО			79,066,454	51,015,085	64.52%	27,382,165	34.63%	6	0.00%	46,752	0.06%	183,798	0.23%	438,648	0.55%

(у 000 дина)

Табела 10. Структура коришћења роба и услуга здравствених установа Србије за период I - VI 2015. године (појединачно по типу установе)

Р.Б.	Шифра установе	Назив установе	Округ	Тип установе	Услуге и роба		Стални трошкови		Путни трошкови		Услуге по уговору		Специјалист. услуге		Текуће поправке		Материјал	
					5196	6	5197	7	5205	9	5211	11	5220	13	5228	15	5231	17
1	2	3	4	5	8	9	10	12	14	16	18							
1	00201001	ДЗ Бачка Топола	01	01	37,322	12,781	34.25%	189	0.51%	2,183	5.85%	676	1.81%	4,075	10.92%	17,418	46.67%	
2	00201002	ДЗ Мали Иђош	01	01	8,900	3,258	36.61%	35	0.39%	382	4.29%	378	4.25%	481	5.40%	4,366	49.06%	
3	00201006	ДЗ Суботица	01	01	69,337	19,148	27.62%	1,243	1.79%	4,896	7.06%	457	0.66%	9,187	13.25%	34,406	49.62%	
4	00202001	ДЗ Житиште	02	01	11,387	4,088	35.90%	22	0.19%	1,668	14.65%	909	7.98%	502	4.41%	4,198	36.87%	
5	00202003	ДЗ Нови Бечеј	02	01	17,365	6,493	37.39%	298	1.72%	1,221	7.03%	1,506	8.67%	1,158	6.67%	6,689	38.52%	
6	00202004	ДЗ Сечањ	02	01	10,976	6,174	56.25%	49	0.45%	885	8.06%	689	6.28%	667	6.08%	2,512	22.89%	
7	00202005	ДЗ Нова Црња	02	01	9,566	3,853	40.28%	61	0.64%	625	6.53%	1,474	15.41%	728	7.61%	2,825	29.53%	
8	00202011	ДЗ Зрењанин	02	01	57,557	19,813	34.42%	36	0.06%	2,941	5.11%	2,508	4.36%	3,713	6.45%	28,546	49.60%	
9	00203001	ДЗ Ада	03	01	14,150	3,096	21.88%	71	0.50%	3,848	27.19%	529	3.74%	1,883	13.31%	4,723	33.38%	
10	00203002	ДЗ Кањика	03	01	25,277	10,513	41.59%	241	0.95%	1,154	4.57%	2,093	8.28%	2,105	8.33%	9,171	36.28%	
11	00203003	ДЗ Нови Кнежевац	03	01	13,597	3,545	26.07%	49	0.36%	2,092	15.39%	866	6.37%	830	6.10%	6,215	45.71%	
12	00203004	ДЗ Чока	03	01	7,736	2,731	35.30%	68	0.88%	1,310	16.93%	37	0.48%	845	10.92%	2,745	35.48%	
13	00203011	ДЗ Клинда	03	01	23,206	4,244	18.29%	7	0.03%	3,869	16.67%	2,073	8.93%	941	4.05%	12,072	52.02%	
14	00203013	ДЗ Сента	03	01	19,418	5,848	30.12%	9	0.05%	2,096	10.79%	2,905	14.98%	1,276	6.57%	7,284	37.51%	
15	00204001	ДЗ Алибунар	04	01	11,634	5,110	43.92%	37	0.32%	448	3.85%	0	0.00%	1,277	10.98%	4,762	40.93%	
16	00204002	ДЗ Бела Црква	04	01	18,152	8,230	45.34%	280	1.54%	3,357	18.49%	0	0.00%	1,283	7.07%	5,002	27.56%	
17	00204003	ДЗ Ковачица	04	01	24,512	9,258	37.77%	11	0.04%	1,171	4.78%	2,983	12.17%	989	4.03%	10,100	41.20%	
18	00204004	ДЗ Ковин	04	01	23,265	6,045	25.98%	543	2.33%	2,856	12.28%	36	0.15%	1,643	7.06%	12,142	52.19%	
19	00204005	ДЗ Опово	04	01	10,708	2,163	20.20%	74	0.69%	2,726	25.46%	33	0.31%	1,407	13.14%	4,305	40.20%	
20	00204006	ДЗ Пландиште	04	01	6,764	4,603	68.05%	0	0.00%	167	2.47%	0	0.00%	217	3.21%	1,777	26.27%	
21	00204015	ДЗ Вршац	04	01	22,389	5,613	25.07%	42	0.19%	2,493	11.13%	1,656	7.40%	1,236	5.52%	11,349	50.69%	
22	00204017	ДЗ Панчево	04	01	65,736	17,072	25.97%	875	1.33%	8,233	12.52%	773	1.18%	5,896	8.97%	32,887	50.03%	
23	00205001	ДЗ Апатин	05	01	23,275	5,039	21.65%	167	0.72%	1,767	7.59%	2,307	9.91%	2,375	10.20%	11,620	49.92%	
24	00205002	ДЗ Кула	05	01	26,505	8,062	30.42%	161	0.61%	2,997	11.31%	87	0.33%	2,948	11.12%	12,250	46.22%	
25	00205003	ДЗ Оџаци	05	01	35,066	8,330	23.76%	616	1.76%	1,795	4.95%	1,667	4.75%	3,191	9.10%	19,527	55.69%	
26	00205007	ДЗ Сомбор	05	01	33,433	9,584	28.67%	428	1.28%	3,019	9.03%	162	0.48%	2,759	8.25%	17,481	52.29%	
27	00206001	ДЗ Бач	06	01	14,727	5,610	38.09%	8	0.05%	976	6.63%	2,203	14.96%	858	5.83%	5,072	34.44%	
28	00206002	ДЗ Бачка Паланка	06	01	62,348	15,297	24.53%	20	0.03%	2,377	3.81%	1,610	2.58%	2,450	3.93%	40,584	65.11%	

(у 000 дина)

Табела 10. Структура коришћења роба и услуга здравствених установа Србије за период I - VI 2015. године (појединачно по типу установе)

Р.Б.	Шифра установе	Назив установе	Округ	Тип установе	Услуге и роба		Стални трошкови		Путни трошкови		Услуге по уговору		Специјалист. услуге		Текуће поправке		Материјал	
					5196	5197	5205	5211	5220	5228	5231	5231						
1	2	3	4	5	6	7	8	9	10	11	12	13	14	15	16	17	18	
29	00206003	ДЗ Бачки Петровац	06	01	9.626	3.107	32,28%	0	0,00%	1.375	14,28%	417	4,33%	756	7,85%	3.971	41,25%	
30	00206004	ДЗ Беоцин	06	01	10.846	3.934	36,27%	20	0,18%	582	5,37%	586	5,40%	696	6,42%	5.028	46,36%	
31	00206005	ДЗ Бечеј	06	01	40.049	13.361	33,36%	541	1,35%	3.025	7,55%	4.423	11,04%	2.251	5,62%	16.448	41,07%	
32	00206006	ДЗ Жабалђ	06	01	13.442	4.814	35,81%	49	0,36%	1.103	8,21%	143	1,06%	1.522	11,32%	5.811	43,23%	
33	00206007	ДЗ Србобран	06	01	17.917	5.883	32,83%	125	0,70%	1.534	8,56%	1.204	6,72%	4.019	22,43%	5.152	28,75%	
34	00206008	ДЗ Темерин	06	01	20.275	6.426	31,69%	73	0,36%	2.155	10,63%	191	0,94%	2.491	12,29%	8.939	44,09%	
35	00206009	ДЗ Тител	06	01	9.794	4.289	43,79%	0	0,00%	1.035	10,57%	949	9,69%	592	6,04%	2.929	29,91%	
36	00206010	ДЗ Нови Сад	06	01	112.686	51.591	45,78%	346	0,31%	8.932	7,93%	478	0,42%	5.090	4,52%	46.249	41,04%	
37	00206026	ДЗ Врбас	06	01	27.708	7.119	25,69%	238	0,86%	1.347	4,86%	1.487	5,37%	1.458	5,26%	16.059	57,96%	
38	00207001	ДЗ Инђија	07	01	37.766	14.366	38,04%	13	0,03%	1.271	3,37%	2.469	6,54%	3.361	8,90%	16.286	43,12%	
39	00207002	ДЗ Пејинци	07	01	17.942	6.878	38,33%	0	0,00%	929	5,18%	2.560	14,27%	1.232	6,87%	6.343	35,35%	
40	00207003	ДЗ Рума	07	01	36.009	10.337	28,71%	70	0,19%	2.894	8,04%	268	0,74%	2.221	6,17%	20.219	56,15%	
41	00207004	ДЗ Стара Пазова	07	01	58.060	15.277	26,31%	0	0,00%	4.028	6,94%	273	0,47%	3.147	5,42%	35.335	60,86%	
42	00207005	ДЗ Шид	07	01	23.333	8.077	34,62%	43	0,18%	1.590	6,81%	168	0,72%	978	4,19%	12.477	53,47%	
43	00207011	ДЗ Ириг	07	01	10.639	3.068	28,84%	0	0,00%	2.056	19,33%	57	0,54%	1.253	11,78%	4.205	39,52%	
44	00207012	ДЗ Сремска Митровица	07	01	34.128	12.960	37,97%	304	0,89%	3.495	10,24%	924	2,71%	3.010	8,82%	13.435	39,37%	
45	00208001	ДЗ Богатић	08	01	14.137	5.757	40,72%	275	1,95%	677	4,79%	830	5,87%	242	1,71%	6.356	44,96%	
46	00208002	ДЗ Љубовија	08	01	14.673	3.362	22,91%	420	2,86%	840	5,72%	415	2,83%	1.370	9,34%	8.266	56,33%	
47	00208010	ДЗ Шабац	08	01	53.060	19.152	36,09%	355	0,67%	3.500	6,60%	1.666	3,14%	5.984	11,28%	22.403	42,22%	
48	00208011	ДЗ Владимирци	08	01	10.637	4.024	37,83%	72	0,68%	1.279	12,02%	91	0,86%	654	6,15%	4.517	42,46%	
49	00208012	ДЗ Коцељева	08	01	7.362	3.025	41,09%	95	1,29%	715	9,71%	398	5,41%	320	4,35%	2.809	38,16%	
50	00208013	ДЗ Лозница	08	01	43.210	11.618	26,89%	829	1,92%	2.651	6,14%	429	0,99%	4.513	10,44%	23.170	53,62%	
51	00208014	ДЗ Крупањ	08	01	8.476	2.092	24,68%	81	0,96%	470	5,55%	156	1,84%	404	4,77%	5.273	62,21%	
52	00208015	ДЗ Маги Зворник	08	01	9.655	2.240	23,20%	156	1,62%	1.955	20,25%	509	5,27%	638	6,61%	4.157	43,06%	
53	00209001	ДЗ Уб	09	01	19.480	4.284	21,99%	216	1,11%	2.655	13,63%	2.357	12,10%	1.052	5,40%	8.916	45,77%	
54	00209004	ДЗ Лајковац	09	01	10.438	2.548	24,41%	0	0,00%	824	7,89%	1.026	9,83%	1.080	10,35%	4.960	47,52%	
55	00209007	ДЗ Ваљево	09	01	42.507	10.957	25,78%	196	0,46%	5.437	12,79%	1.339	3,15%	3.789	8,91%	20.789	48,91%	
56	00209008	ДЗ Осечина	09	01	7.481	2.656	35,50%	0	0,00%	1.691	22,60%	110	1,47%	648	8,66%	2.376	31,76%	

(у 000 дина)

Табела 10. Структура коришћења роба и услуга здравствених установа Србије за период I - VI 2015. године (појединачно по типу установе)

Р.Б.	Шифра установе	Назив установе	Округ	Тип установе	Услуге и роба		Стални трошкови		%		Путни трошкови		%		Услуге по уговору		%		Специјалист. услуге		%		Текуће поправке		%		Материјал		%	
					5196	6	5197	7	8	9	10	11	12	13	14	15	16	17	18											
57	00209009	ДЗ Љиг	09	01	10,460	3,205	30,64%	1	0,01%	1,596	15,26%	147	1,41%	1,333	12,74%	4,178	39,94%													
58	00209010	ДЗ Мионица	09	01	7,386	2,615	35,40%	0	0,00%	1,277	17,29%	141	1,91%	998	13,38%	2,365	32,02%													
59	00210005	ДЗ Велика Плана	10	01	21,619	6,204	28,70%	259	1,20%	1,011	4,68%	1,195	5,53%	1,487	6,88%	11,463	53,02%													
60	00210006	ДЗ Смедеревска Паланка	10	01	23,132	7,168	30,99%	120	0,52%	1,686	7,29%	480	2,08%	1,001	4,33%	12,677	54,80%													
61	00210009	ДЗ Смедерево	10	01	49,795	12,335	24,80%	433	0,87%	4,563	9,17%	3,706	7,45%	2,366	4,80%	26,312	52,90%													
62	00211001	ДЗ Велико Градиште	11	01	12,546	2,962	23,61%	0	0,00%	1,001	7,98%	671	5,35%	1,204	9,60%	6,708	53,47%													
63	00211002	ДЗ Жагубица	11	01	11,952	3,645	30,50%	150	1,26%	363	3,04%	567	4,74%	662	5,54%	6,565	54,93%													
64	00211007	ДЗ Жабари	11	01	5,896	1,636	27,75%	9	0,15%	383	6,50%	55	0,93%	246	4,17%	3,567	60,50%													
65	00211008	ДЗ Голубац	11	01	7,954	3,197	40,19%	17	0,21%	1,086	13,65%	183	2,30%	1,040	13,08%	2,431	30,56%													
66	00211009	ДЗ Кучево	11	01	7,404	1,931	26,08%	16	0,22%	1,487	20,08%	145	1,96%	851	11,49%	2,974	40,17%													
67	00211010	ДЗ Мало Црниће	11	01	8,132	2,366	29,09%	5	0,06%	2,220	27,30%	123	1,51%	603	7,42%	2,815	34,62%													
68	00211011	ДЗ Пожаревац	11	01	50,483	13,100	25,95%	280	0,55%	7,628	15,11%	995	1,97%	4,265	8,45%	24,215	47,97%													
69	00211013	ДЗ Петровац на Млави	11	01	14,189	5,034	35,48%	31	0,22%	813	5,73%	975	6,87%	1,633	11,51%	5,703	40,19%													
70	00212001	ДЗ Крагујевац	12	01	57,389	17,111	29,82%	134	0,23%	2,744	4,78%	1,093	1,90%	3,781	6,59%	32,526	56,68%													
71	00212002	ДЗ Београдина	12	01	7,893	2,437	30,88%	38	0,48%	395	5,00%	483	6,12%	1,547	19,60%	2,993	37,92%													
72	00212003	ДЗ Кнић	12	01	8,445	2,550	30,20%	11	0,13%	821	9,72%	129	1,53%	654	7,74%	4,280	50,68%													
73	00212004	ДЗ Лапово	12	01	6,924	1,901	27,46%	2	0,03%	1,905	27,51%	54	0,78%	370	5,34%	2,692	38,88%													
74	00212005	ДЗ Рача	12	01	5,365	1,562	29,11%	28	0,52%	208	3,88%	87	1,62%	198	3,69%	3,282	61,17%													
75	00212006	ДЗ Топола	12	01	8,479	3,707	43,72%	103	1,21%	802	9,46%	118	1,39%	260	3,07%	3,489	41,15%													
76	00213001	ДЗ Деспотовац	13	01	25,624	5,810	22,67%	387	1,51%	7,516	29,33%	985	3,84%	2,105	8,21%	8,821	34,42%													
77	00213002	ДЗ Свињајцац	13	01	24,700	8,965	36,30%	54	0,22%	1,203	4,87%	1,120	4,53%	2,082	8,43%	11,276	45,65%													
78	00213007	ДЗ Рековац	13	01	8,351	2,515	30,12%	0	0,00%	1,210	14,49%	65	0,78%	301	3,60%	4,260	51,01%													
79	00213008	ДЗ Јагодина	13	01	45,234	13,631	30,13%	773	1,71%	5,343	11,81%	644	1,42%	2,936	6,49%	21,907	48,43%													
80	00213011	ДЗ Ћуприја	13	01	2	2	100,00%	0	0,00%	0	0,00%	0	0,00%	0	0,00%	0	0,00%													
81	00213014	ДЗ Параћин	13	01	20,858	6,971	33,42%	169	0,81%	2,821	13,52%	24	0,12%	593	2,84%	10,280	49,29%													
82	00214006	ДЗ Мајдамлек	14	01	14,517	5,152	35,49%	426	2,93%	1,179	8,12%	834	5,74%	68	0,47%	6,858	47,24%													
83	00214008	ДЗ Бор	14	01	20,527	7,265	35,39%	945	4,60%	1,364	6,64%	40	0,19%	1,814	8,84%	9,099	44,33%													
84	00215001	ДЗ Бољевац	15	01	6,607	1,693	25,62%	6	0,09%	650	9,84%	500	7,57%	337	5,10%	3,421	51,78%													

(у 000 дина)

Табела 10. Структура коришћења роба и услуга здравствених установа Србије за период I - VI 2015. године (појединачно по типу установе)

Р.Б.	Шифра установе	Назив установе	Округ	Тип установе	Услуге и роба		Стални трошкови		%		Путни трошкови		%		Услуге по уговору		%		Специјалист. услуге		%		Текуће поправке		%		Материјал		%		
					5196	6	5197	7	8	9	10	11	12	13	14	15	16	17	18	19	20	21	22	23	24	25	26	27	28	29	30
85	00217007	ДЗ Горњи Милановац	17	01	17.668	4.705	4.705	26.63%	553	3.13%	1.606	9.09%	384	2.06%	479	2.71%	9.961	56.38%													
86	00217009	ДЗ Чачак	17	01	43.090	9.722	9.722	22.56%	614	1.42%	2.513	5.83%	2.497	5.79%	4.866	11.29%	22.878	53.09%													
87	00217010	ДЗ Ивањица	17	01	27.559	13.252	13.252	48.09%	324	1.18%	798	2.90%	602	2.18%	837	3.04%	11.746	42.62%													
88	00217011	ДЗ Лучани	17	01	13.015	6.037	6.037	46.38%	138	1.06%	822	6.32%	393	3.02%	678	5.21%	4.947	38.01%													
89	00218001	ДЗ Рашка	18	01	20.766	7.548	7.548	36.35%	462	2.22%	750	3.61%	800	3.85%	1.146	5.52%	10.060	48.44%													
90	00218009	ДЗ Тугин	18	01	31.678	7.205	7.205	22.74%	657	2.07%	2.050	6.47%	146	0.46%	1.289	4.07%	20.331	64.18%													
91	00218010	ДЗ Врњачка Бања	18	01	17.562	4.939	4.939	28.12%	781	4.45%	278	1.58%	367	2.09%	568	3.23%	10.629	60.52%													
92	00218012	ДЗ Нови Пазар	18	01	34.695	6.970	6.970	20.09%	1.290	3.72%	1.944	5.60%	1.038	2.99%	2.749	7.92%	20.704	59.67%													
93	00218014	ДЗ Краљево	18	01	66.750	26.155	26.155	39.18%	716	1.07%	5.614	8.41%	4	0.01%	4.471	6.70%	29.790	44.63%													
94	00219001	ДЗ Трстеник	19	01	32.188	9.684	9.684	30.09%	616	1.91%	2.107	6.55%	0	0.00%	1.104	3.43%	18.677	58.02%													
95	00219006	ДЗ Брус	19	01	15.740	6.235	6.235	39.61%	206	1.31%	1.190	7.56%	700	4.45%	1.535	9.75%	5.874	37.32%													
96	00219007	ДЗ Александровац	19	01	21.489	8.553	8.553	39.84%	267	1.24%	808	3.76%	749	3.49%	1.548	7.21%	9.544	44.45%													
97	00219008	ДЗ Ћибевац	19	01	7.945	2.798	2.798	35.22%	227	2.86%	694	8.74%	68	0.86%	249	3.13%	3.909	49.20%													
98	00219009	ДЗ Варварин	19	01	10.805	3.251	3.251	30.09%	302	2.80%	752	6.96%	230	2.13%	402	3.72%	5.868	54.31%													
99	00219013	ДЗ Крушевац	19	01	53.385	12.190	12.190	22.83%	601	1.13%	3.231	6.05%	1.095	2.05%	2.750	5.15%	33.518	62.79%													
100	00220001	ДЗ Гаџин Хан	20	01	6.968	2.210	2.210	31.72%	32	0.46%	563	8.08%	504	7.23%	446	6.40%	3.213	46.11%													
101	00220002	ДЗ Дољевац	20	01	11.087	5.127	5.127	46.24%	34	0.31%	970	8.75%	12	0.11%	1.027	9.26%	3.917	35.33%													
102	00220003	ДЗ Сврљиг	20	01	9.528	1.818	1.818	19.08%	75	0.79%	1.155	12.12%	315	3.31%	1.413	14.83%	4.752	49.87%													
103	00220004	ДЗ Сокобања	20	01	15.103	4.826	4.826	31.95%	211	1.40%	845	5.59%	597	3.95%	2.728	18.06%	5.896	39.04%													
104	00220005	ДЗ Ниш	20	01	80.391	24.291	24.291	30.22%	999	1.24%	2.584	3.21%	1.754	2.18%	5.259	6.54%	45.504	56.60%													
105	00220006	ДЗ Мерошина	20	01	8.449	2.965	2.965	35.09%	64	0.76%	666	7.88%	125	1.48%	616	7.29%	4.013	47.50%													
106	00220007	ДЗ Режањ	20	01	6.318	1.952	1.952	30.90%	110	1.74%	426	6.74%	57	0.90%	626	9.91%	3.147	49.81%													
107	00220025	ДЗ Алексинац	20	01	15.586	5.647	5.647	36.23%	189	1.21%	1.462	9.38%	177	1.14%	1.338	8.58%	6.773	43.46%													
108	00221001	ДЗ Куршумлија	21	01	23.206	6.568	6.568	28.30%	227	0.98%	1.347	5.80%	96	0.41%	1.053	4.54%	13.915	59.96%													
109	00221002	ДЗ Блаце	21	01	10.665	4.978	4.978	46.68%	34	0.32%	492	4.61%	205	1.92%	281	2.63%	4.675	43.83%													
110	00221006	ДЗ Житораја	21	01	7.943	2.023	2.023	25.47%	153	1.93%	1.460	18.38%	0	0.00%	511	6.43%	3.796	47.79%													
111	00221007	ДЗ Прокупље	21	01	35.509	14.655	14.655	41.27%	50	0.14%	3.726	10.49%	0	0.00%	59	0.17%	17.019	47.93%													
112	00222001	ДЗ Бела Паланка	22	01	13.999	3.803	3.803	27.17%	158	1.13%	2.586	18.47%	299	2.14%	879	6.28%	6.274	44.82%													

(у 000 дина)

Табела 10. Структура коришћења роба и услуга здравствених установа Србије за период I - VI 2015. године (појединачно по типу установе)

Р.Б.	Шифра установе	Назив установе	Округ	Тип установе	Услуге и роба		Стални трошкови		%		Путни трошкови		%		Услуге по уговору		%		Специјалист. услуге		%		Текуће поправке		%		Материјал		%					
					5196	6	5197	7	8	9	10	11	12	13	14	15	16	17	18															
1	2	3	4	5	6	7	8	9	10	11	12	13	14	15	16	17	18																	
113	00222005	ДЗ Бабушница	22	01	10,845	3,373	31.10%	399	3.68%	1,516	13.98%	160	1.48%	339	3.13%	5,058	46.64%																	
114	00222006	ДЗ Димитровград	22	01	10,627	2,417	22.74%	199	1.87%	850	8.00%	1,141	10.74%	1,023	9.63%	4,997	47.02%																	
115	00222007	ДЗ Пирот	22	01	28,331	6,934	24.47%	672	2.37%	2,983	10.53%	2,289	8.08%	791	2.79%	14,662	51.75%																	
116	00223001	ДЗ Божик	23	01	9,201	2,434	26.45%	176	1.91%	962	10.46%	0	0.00%	677	7.36%	4,952	53.82%																	
117	00223005	ДЗ Лебана	23	01	6,473	2,446	37.79%	118	1.82%	279	4.31%	222	3.43%	491	7.59%	2,917	45.06%																	
118	00223007	ДЗ Власотинци	23	01	21,995	8,661	39.47%	223	1.01%	1,529	6.95%	47	0.21%	495	2.25%	11,020	50.10%																	
119	00223008	ДЗ Лесковац	23	01	3,239	430	13.28%	675	20.84%	760	23.46%	61	1.88%	429	13.24%	884	27.29%																	
120	00223010	ДЗ Медвеђа	23	01	8,189	2,697	32.93%	66	0.81%	448	5.47%	124	1.51%	199	2.43%	4,655	56.84%																	
121	00224008	ДЗ Владичин Хан	24	01	16,814	5,969	35.50%	202	1.20%	705	4.19%	418	2.49%	1,408	8.37%	8,112	48.25%																	
122	00224009	ДЗ Бујановац	24	01	20,959	5,756	27.46%	694	3.31%	1,406	6.71%	1,542	7.36%	719	3.43%	10,842	51.73%																	
123	00224010	ДЗ Босилеград	24	01	6,995	1,800	25.73%	287	4.10%	900	12.87%	264	3.77%	309	4.42%	3,435	49.11%																	
124	00224012	ДЗ Прешево	24	01	17,316	5,070	29.28%	516	2.98%	1,829	10.56%	216	1.25%	1,367	7.89%	8,318	48.04%																	
125	00224013	ДЗ Трговиште	24	01	8,710	2,474	28.40%	185	2.12%	412	4.73%	689	7.91%	856	9.83%	4,094	47.00%																	
126	00225001	ДЗ Грачаница	25	01	23,562	3,892	16.52%	906	3.85%	760	3.23%	246	1.04%	859	3.65%	16,899	71.72%																	
127	00225002	ДЗ Доња Гуштерца	25	01	4,697	739	15.73%	212	4.51%	417	8.88%	208	4.43%	471	10.03%	2,650	56.42%																	
128	00225003	ДЗ Косово Поље	25	01	5,821	1,832	31.47%	285	4.90%	639	10.98%	0	0.00%	857	14.72%	2,208	37.93%																	
129	00225004	ДЗ Обилић	25	01	3,248	1,075	33.10%	280	8.62%	192	5.91%	110	3.39%	0	0.00%	1,591	48.98%																	
130	00225005	ДЗ Штрпце	25	01	7,172	1,813	25.28%	320	4.46%	203	2.83%	57	0.79%	335	4.67%	4,444	61.96%																	
131	00225009	ДЗ Приштина	25	01	10	4	40.00%	0	0.00%	0	0.00%	0	0.00%	0	0.00%	6	60.00%																	
132	00225010	ДЗ Драгаш	25	01	310	22	7.10%	81	26.13%	116	37.42%	0	0.00%	0	0.00%	91	29.35%																	
133	00225012	ДЗ Исток	25	01	1,382	403	29.16%	129	9.33%	192	13.89%	0	0.00%	0	0.00%	658	47.61%																	
134	00228001	ДЗ Звечан	28	01	9,264	974	10.51%	404	4.36%	1,329	14.35%	892	9.63%	1,363	14.71%	4,302	46.44%																	
135	00230001	ДЗ Барајево, Београд	30	01	22,629	6,271	27.71%	31	0.14%	1,181	5.22%	7	0.03%	1,337	5.91%	13,802	60.99%																	
136	00230002	ДЗ Вождовац, Београд	30	01	68,744	19,827	28.84%	28	0.04%	6,487	9.44%	3,669	5.34%	3,085	4.49%	35,648	51.86%																	
137	00230003	ДЗ Врачар, Београд	30	01	33,187	16,633	50.12%	3	0.01%	1,194	3.60%	832	2.51%	1,165	3.51%	13,360	40.26%																	
138	00230004	ДЗ Гроцка, Београд	30	01	34,337	14,232	41.45%	100	0.29%	1,489	4.34%	259	0.75%	2,403	7.00%	15,854	46.17%																	
139	00230005	ДЗ Звездара, Београд	30	01	48,079	20,646	42.94%	0	0.00%	2,723	5.66%	93	0.19%	1,878	3.91%	22,739	47.30%																	
140	00230006	ДЗ Земун, Београд	30	01	78,727	32,074	40.74%	18	0.02%	7,635	9.70%	456	0.58%	4,221	5.36%	34,323	43.60%																	

(у 000 дина)

Табела 10. Структура коришћења роба и услуга здравствених установа Србије за период I - VI 2015. године (појединачно по типу установе)

Р.Б.	Шифра установе	Назив установе	Округ	Тип установе	Услуге и роба		Стални трошкови		Путни трошкови		Услуге по уговору		Специјалист. услуге		Текуће поправке		Материјал	
					5196	6	5197	7	5205	9	5211	11	5220	13	5228	15	5231	17
1	2	3	4	5	%		%		%		%		%		%		%	
141	00230007	ДЗ Лазаревац, Београд	30	01	72.636	19.577	26.95%	515	0.71%	5.849	8.05%	5.713	7.87%	5.604	7.72%	35.378	48.71%	
142	00230008	ДЗ Младеновац, Београд	30	01	33.723	15.273	45.29%	39	0.12%	3.426	10.16%	1.216	3.61%	1.809	5.36%	11.960	35.47%	
143	00230009	ДЗ Нови Београд, Београд	30	01	89.473	32.732	36.58%	11	0.01%	4.974	5.56%	636	0.71%	4.637	5.18%	46.483	51.95%	
144	00230010	ДЗ Обреновац, Београд	30	01	42.440	11.145	26.26%	371	0.87%	3.707	8.73%	2.472	5.82%	3.085	7.27%	21.660	51.04%	
145	00230011	ДЗ Палилула, Београд	30	01	69.922	27.552	39.40%	144	0.21%	3.441	4.92%	1.051	1.50%	4.232	6.05%	33.502	47.91%	
146	00230012	ДЗ Раковица, Београд	30	01	37.582	12.821	34.11%	1	0.00%	2.378	6.33%	810	2.16%	2.842	7.56%	18.730	49.84%	
147	00230013	ДЗ Савски Венац, Београд	30	01	29.810	11.762	39.46%	1	0.00%	2.690	9.02%	449	1.51%	950	3.19%	13.958	46.82%	
148	00230014	ДЗ Солот, Београд	30	01	12.235	5.571	45.53%	7	0.06%	440	3.60%	89	0.73%	563	4.60%	5.565	45.48%	
149	00230015	ДЗ Стари град, Београд	30	01	2.224	610	27.43%	0	0.00%	384	17.27%	163	7.33%	201	9.04%	866	38.94%	
150	00230016	ДЗ Чукарица, Београд	30	01	68.053	22.965	33.75%	16	0.02%	3.974	5.84%	665	0.98%	1.198	1.76%	39.235	57.65%	
		Домови здравља			3.545.475	1.146.506	32.34%	32.958	0.93%	290.650	8.20%	112.559	3.17%	239.541	6.76%	1.723.261	48.60%	
151	00201005	Апотека Суботица	01	02	9.450	5.111	54.08%	188	1.99%	2.713	28.71%	293	3.10%	427	4.52%	718	7.60%	
152	00202010	Апотека Зрењанин	02	02	9.435	5.104	54.10%	218	2.31%	2.010	21.30%	282	2.99%	388	4.11%	1.433	15.19%	
153	00203010	Апотека Кикинда	03	02	7.034	3.840	54.59%	638	9.07%	1.727	24.55%	352	5.00%	32	0.45%	445	6.33%	
154	00203015	Апотека Сента	03	02	2.036	614	30.16%	321	15.77%	808	39.69%	70	3.44%	23	1.13%	200	9.82%	
155	00204013	Апотека Панчево	04	02	17.889	5.939	33.20%	1.300	7.27%	6.520	36.45%	1.520	8.50%	690	3.86%	1.920	10.73%	
156	00204014	Апотека Вршац	04	02	5.038	2.517	49.96%	71	1.41%	1.199	23.80%	58	1.15%	400	7.94%	793	15.74%	
157	00205006	Апотека Сомбор	05	02	9.490	5.484	57.79%	50	0.53%	2.321	24.46%	141	1.49%	608	6.41%	886	9.34%	
158	00206024	Апотека Нови Сад	06	02	22.877	14.146	61.84%	132	0.58%	3.163	13.83%	457	2.00%	2.172	9.49%	2.807	12.27%	
159	00206028	Апотека Врбас	06	02	4.271	1.961	45.91%	13	0.30%	1.844	43.17%	35	0.82%	173	4.05%	245	5.74%	
160	00207010	Апотека Сремска Митровица	07	02	7.531	3.954	52.50%	0	0.00%	2.208	29.32%	0	0.00%	595	7.90%	774	10.28%	
161	00208007	Апотека Пожевица	08	02	5.981	3.233	54.05%	154	2.57%	1.421	23.76%	89	1.49%	303	5.07%	781	13.06%	
162	00208008	Апотека Шабац	08	02	10.871	7.498	68.97%	33	0.30%	1.539	14.16%	253	2.33%	508	4.67%	1.040	9.57%	
163	00209003	Апотека Ваљево	09	02	8.604	4.892	56.86%	323	3.75%	602	7.00%	244	2.84%	1.572	18.27%	971	11.29%	
164	00210003	Апотека Смедеревска Паланка	10	02	2.648	1.746	65.94%	7	0.26%	328	12.39%	54	2.04%	213	8.04%	300	11.33%	
165	00210004	Апотека Смедерево	10	02	8.873	4.429	49.92%	82	0.92%	2.042	23.01%	94	1.06%	1.107	12.48%	1.119	12.61%	
166	00210007	Апотека Велика Плана	10	02	2.428	1.112	45.80%	38	1.57%	842	34.68%	26	1.07%	102	4.20%	308	12.69%	
167	00211006	Апотека Пожаревац	11	02	15.350	11.149	72.63%	84	0.55%	1.423	9.27%	429	2.79%	907	5.91%	1.358	8.85%	

(у 000 дина)

Табела 10. Структура коришћења роба и услуга здравствених установа Србије за период I - VI 2015. године (појединачно по типу установе)

Р.Б.	Шифра установе	Назив установе	Округ	Тип установе	Услуге и роба		Стални трошкови		%		Путни трошкови		%		Услуге по уговору		%		Специјалист. услуге		%		Текуће поправке		%		Материјал		%							
					5196	6	5197	7	8	9	10	11	12	13	14	15	16	17	18	19	20	21	22	23	24	25	26	27	28	29	30	31	32			
168	00212012	Апотека Крагујевац	12	02	15.602	10.067	107	64.52%	107	0.69%	1.577	10.11%	1.233	7.90%	1.301	8.34%	1.317	8.44%	5231	5228	15	16	17	18												
169	00212013	Апотека Аранђеловац	12	02	3.004	1.685	69	56.09%	69	2.30%	807	26.86%	38	1.26%	91	3.03%	314	10.45%																		
170	00213010	Апотека Јагодина	13	02	5.477	2.584	39	47.18%	39	0.71%	1.992	36.37%	376	6.87%	212	3.87%	274	5.00%																		
171	00213015	Апотека Параћин	13	02	2.346	1.164	0	49.62%	0	0.00%	948	40.41%	31	1.32%	28	1.19%	175	7.46%																		
172	00214005	Апотека Бор	14	02	8.159	5.109	96	62.62%	96	1.18%	1.091	13.37%	151	1.85%	429	5.26%	1.283	15.72%																		
173	00215006	Апотека Зајечар	15	02	11.689	6.558	479	56.10%	479	4.10%	1.764	15.09%	8	0.07%	1.149	9.83%	1.731	14.81%																		
174	00216005	Апотека Ужице	16	02	14.384	10.350	187	71.95%	187	1.30%	1.941	13.49%	0	0.00%	407	2.83%	1.499	10.42%																		
175	00217005	Апотека Чачак	17	02	10.370	7.602	44	73.31%	44	0.42%	915	8.82%	269	2.59%	724	6.98%	816	7.87%																		
176	00217006	Апотека Горњи Милановац	17	02	3.157	1.266	577	40.10%	577	18.28%	601	19.04%	137	4.34%	340	10.77%	236	7.48%																		
177	00218008	Апотека Краљево	18	02	14.904	9.282	222	62.28%	222	1.49%	1.423	9.55%	504	3.38%	1.538	10.32%	1.935	12.98%																		
178	00219005	Апотека Крушевац	19	02	19.681	10.956	224	55.67%	224	1.14%	3.029	15.39%	960	4.88%	1.747	8.88%	2.765	14.05%																		
179	00220022	Апотека Ниш	20	02	21.760	13.288	176	61.07%	176	0.81%	2.820	12.96%	805	3.70%	1.887	8.67%	2.784	12.79%																		
180	00221005	Апотека Прокупље	21	02	8.000	4.303	486	53.79%	486	6.08%	1.631	20.39%	169	2.11%	603	7.54%	808	10.10%																		
181	00222004	Апотека Пирот	22	02	5.864	4.062	73	69.27%	73	1.24%	501	8.54%	62	1.06%	399	6.80%	767	13.08%																		
182	00223004	Апотека Песковац	23	02	11.035	7.052	8	63.91%	8	0.07%	1.870	16.95%	284	2.57%	409	3.71%	1.412	12.80%																		
183	00224007	Апотека Врање	24	02	11.056	5.291	102	47.86%	102	0.92%	3.715	33.60%	186	1.68%	510	4.61%	1.252	11.32%																		
184	00224011	Апотека Бујановац	24	02	2.387	1.178	37	49.35%	37	1.55%	653	27.36%	38	1.59%	4	0.17%	477	19.96%																		
185	00225007	Апотека Приштина	25	02	30	12	40.00%	40.00%	10	33.33%	0	0.00%	0	0.00%	0	0.00%	8	26.67%																		
186	00225011	Апотека Призрен	25	02	28	4	14.29%	14.29%	12	42.86%	8	28.57%	0	0.00%	0	0.00%	4	14.29%																		
187	00225016	Апотека Пећ	25	02	45	5	11.11%	11.11%	8	17.78%	12	26.67%	0	0.00%	0	0.00%	20	44.44%																		
188	00228003	Апотека Косовска Митровица	28	02	4.123	2.398	210	58.16%	210	5.09%	651	15.79%	13	0.32%	422	10.24%	429	10.41%																		
189	00229001	Апотека Ђиљпана	29	02	560	343	48	61.25%	48	8.57%	19	3.39%	0	0.00%	52	9.29%	98	17.50%																		
190	00230052	Апотека Београд	30	02	130.197	70.047	750	53.80%	750	0.58%	41.087	31.56%	1.492	1.15%	6.152	4.73%	10.669	8.19%																		
		Апотеке			453.664	257.335	7.616	56.72%	7.616	1.68%	101.765	22.43%	11.153	2.46%	28.624	6.31%	47.171	10.40%																		
191	00201007	ОБ Суботица	01	03	343.602	50.562	167	14.72%	167	0.05%	9.739	2.83%	4.016	1.17%	16.975	4.94%	262.143	76.29%																		
192	00202012	ОБ Зрењанин	02	03	262.933	54.526	769	20.74%	769	0.29%	13.558	5.16%	1.801	0.68%	10.412	3.96%	181.867	69.17%																		
193	00203012	ОБ Кикинда	03	03	105.849	18.712	293	17.68%	293	0.28%	4.559	4.31%	1.271	1.20%	6.528	6.17%	74.486	70.37%																		
194	00203014	ОБ Сегед	03	03	76.386	16.594	101	21.72%	101	0.13%	2.925	3.83%	3.144	4.12%	3.669	4.80%	49.953	65.40%																		

(у 000 дина)

Табела 10. Структура коришћења роба и услуга здравствених установа Србије за период I - VI 2015. године (појединачно по типу установе)

Р.Б.	Шифра установе	Назив установе	Округ	Тип установе	Услуге и роба		Стални трошкови		%		Путни трошкови		%		Услуге по уговору		%		Специјалист. услуге		%		Текуће поправке		%		Материјал		%				
					5196	6	5197	7	8	9	10	11	12	13	14	15	16	17	18	19	20	21	22	23	24	25	26	27	28	29	30		
1	2	3	4	5	6	7	8	9	10	11	12	13	14	15	16	17	18																
195	00204016	ОБ Вршац	04	03	122,026	19,292	15.81%	619	0.51%	6,412	5.25%	1,386	1.14%	4,194	3.44%	90,123	73.86%																
196	00204018	ОБ Пенчево	04	03	262,812	47,500	18.07%	70	0.03%	4,023	1.53%	762	0.29%	10,312	3.92%	200,145	76.16%																
197	00205008	ОБ Сомбор	05	03	263,745	42,333	16.05%	668	0.25%	2,843	1.08%	1,216	0.46%	15,455	5.86%	201,230	76.30%																
198	00206027	ОБ Врбас	06	03	128,441	19,747	15.37%	226	0.18%	3,237	2.52%	2,499	1.95%	5,156	4.01%	97,576	75.97%																
199	00207013	ОБ Сремска Митровица	07	03	246,311	40,845	16.58%	79	0.03%	4,866	1.98%	1,139	0.46%	11,321	4.60%	188,061	76.35%																
200	00208009	ОБ Шабац	08	03	316,333	68,980	21.81%	719	0.23%	4,961	1.57%	2,818	0.89%	19,351	6.12%	219,504	69.39%																
201	00208016	ОБ Лозница	08	03	154,964	42,963	27.72%	1,135	0.73%	2,419	1.56%	3,787	2.44%	6,187	3.99%	98,473	63.55%																
202	00209011	ОБ Вальево	09	03	312,542	47,664	15.25%	43	0.01%	5,292	1.69%	2,297	0.73%	15,299	4.90%	241,947	77.41%																
203	00210002	ОБ "Стефан Високи" Смедеревска Паланка	10	03	129,998	20,870	16.05%	31	0.02%	8,776	6.75%	208	0.16%	3,089	2.38%	97,024	74.63%																
204	00210008	ОБ Смедерево	10	03	158,631	24,353	15.35%	41	0.03%	5,763	3.63%	1,179	0.74%	5,410	3.41%	121,885	76.84%																
205	00211012	ОБ Пожаревац	11	03	215,585	29,224	13.56%	136	0.06%	17,822	8.27%	1,486	0.69%	6,591	3.06%	160,326	74.37%																
206	00211014	ОБ Петровац на Млави	11	03	49,399	14,204	28.75%	26	0.05%	859	1.74%	1,243	2.52%	3,351	6.78%	29,716	60.16%																
207	00213009	ОБ Јагодина	13	03	147,604	27,906	18.91%	236	0.16%	2,303	1.56%	445	0.30%	7,578	5.13%	109,136	73.94%																
208	00213012	ОБ Туприја	13	03	212,975	32,388	15.21%	128	0.06%	2,660	1.25%	773	0.36%	10,012	4.70%	167,014	78.42%																
209	00213016	ОБ Параћин	13	03	54,787	13,212	24.12%	145	0.26%	2,012	3.67%	489	0.89%	3,344	6.10%	35,585	64.95%																
210	00214007	ОБ Мајдапек	14	03	14,642	5,254	35.88%	206	1.41%	474	3.24%	207	1.41%	117	0.80%	8,384	57.26%																
211	00214009	ОБ Бор	14	03	110,812	20,584	18.58%	764	0.69%	2,307	2.08%	1,196	1.08%	4,390	3.96%	81,571	73.61%																
212	00217008	ОБ Горњи Милановац	17	03	73,733	13,575	18.41%	206	0.28%	1,771	2.40%	2,671	3.62%	1,919	2.60%	53,591	72.68%																
213	00218013	ОБ Нови Пазар	18	03	150,121	35,586	23.70%	772	0.51%	1,225	0.82%	1,485	0.99%	9,206	6.13%	101,847	67.84%																
214	00218015	ОБ Краљево	18	03	260,638	60,953	23.39%	621	0.24%	3,476	1.33%	2,210	0.85%	12,226	4.69%	181,152	69.50%																
215	00219012	ОБ Крушевац	19	03	260,971	48,312	18.51%	556	0.21%	2,970	1.14%	1,006	0.39%	15,915	6.10%	192,212	73.65%																
216	00220026	ОБ Алексинач	20	03	38,385	15,271	39.78%	181	0.47%	709	1.85%	730	1.90%	1,310	3.41%	20,184	52.58%																
217	00221008	ОБ Прокупље	21	03	114,659	21,249	18.53%	230	0.20%	2,386	2.08%	269	0.23%	2,452	2.14%	88,073	76.81%																
218	00222008	ОБ Пирот	22	03	147,664	36,952	25.02%	275	0.19%	2,512	1.70%	668	0.45%	15,098	10.22%	92,159	62.41%																
219	00223009	ОБ Лесковац	23	03	262,885	36,163	13.76%	1,196	0.45%	6,069	2.31%	784	0.30%	7,751	2.95%	210,922	80.23%																
		Опште болнице			4,999,433	925,774	18.52%	10,639	0.21%	128,928	2.58%	43,185	0.86%	234,618	4.69%	3,656,289	73.13%																
220	00202007	СБ за рехабилитацију Меленци	02	04	38,310	17,431	45.50%	2,769	7.23%	3,701	9.66%	1,533	4.00%	1,426	3.72%	11,450	29.89%																
221	00202008	СБ за плућне болести Зрењанин	02	04	18,840	5,392	28.62%	193	1.02%	1,988	10.45%	579	3.07%	772	4.10%	9,936	52.74%																

(у 000 дина)

Табела 10. Структура коришћења роба и услуга здравствених установа Србије за период I - VI 2015. године (појединачно по типу установе)

Р.Б.	Шифра установе	Назив установе	Округ	Тип установе	Услуге и роба		Стални трошкови	%	Путни трошкови	%	Услуге по уговору		%	Текуће поправке	%	Материјал	
					5196	6					5197	7				5205	9
1	2	3	4	5	6	7	8	10	9	10	12	14	16	18			
222	00203007	СБ за психијатријске болести Нови Кнежевац	03	04	36.348	8.702	23.94%	517	1.42%	10.95%	343	0.94%	2.323	6.39%	20.484	56.36%	
223	00203008	СБ за рехабилитацију Бања Кањичка	03	04	55.134	21.097	38.26%	640	1.16%	7.47%	1.481	2.69%	10.225	18.55%	17.575	31.88%	
224	00204009	СБ за плућне болести Бела Црква	04	04	17.979	3.578	19.90%	222	1.23%	3.43%	733	4.08%	818	4.55%	12.012	66.81%	
225	00204010	СБ за психијатријске болести Вршац	04	04	105.397	38.660	36.68%	1.133	1.07%	10.15%	1.051	1.00%	3.568	3.39%	50.291	47.72%	
226	00204011	СБ за психијатријске болести Ковин	04	04	93.260	27.373	29.35%	267	0.29%	5.25%	599	0.64%	590	0.63%	59.536	63.84%	
227	00205009	СБ за рехабилитацију Апатин	05	04	29.677	7.760	26.15%	114	0.38%	11.16%	3.450	11.63%	1.557	5.25%	13.484	45.44%	
228	00206013	СБ за реуматске болести Нови Сад	06	04	57.384	3.630	6.33%	505	0.88%	4.07%	45	0.08%	350	0.61%	50.519	88.04%	
229	00207007	СБ за неуролошка и посттрауматска стања Стари Сланкамен	07	04	43.510	13.128	30.17%	353	0.81%	11.08%	261	0.60%	3.185	7.32%	21.760	50.01%	
230	00207009	СБ за рехабилитацију Врђник	07	04	37.483	3.512	9.37%	796	2.12%	23.02%	61	0.16%	5.726	15.28%	18.759	50.05%	
231	00208005	СБ за рехабилитацију Бања Ковилџача	08	04	116.801	38.894	33.30%	1.296	1.11%	13.89%	4.537	3.88%	16.105	13.79%	39.745	34.03%	
232	00212009	СБ за рехабилитацију "Буковичка Бања", Аранђеловац	12	04	22.850	5.939	25.99%	393	1.72%	11.15%	516	2.26%	7.390	32.34%	6.064	26.54%	
233	00215004	СБ за рехабилитацију "Гамзиград" Зајечар	15	04	35.256	8.412	23.86%	3.935	11.16%	6.11%	4.119	11.68%	5.600	15.88%	11.037	31.31%	
234	00216003	СБ за болести штигасте жлезде и болести метаболизма "Златибор", Чајетина	16	04	57.688	15.613	27.06%	540	0.94%	10.57%	508	0.88%	1.584	2.75%	33.345	57.80%	
235	00217003	СБ за рехабилитацију Ивањица	17	04	21.250	9.082	42.74%	230	1.08%	6.70%	744	3.50%	859	4.04%	8.911	41.93%	
236	00218005	СБ за прогресивне мишићне и неуромишићне болести Нови Пазар	18	04	25.094	10.614	42.30%	316	1.26%	8.44%	1.344	5.36%	1.420	5.66%	9.283	36.99%	
237	00218006	СБ за лечење и рехабилитацију "Меркур" Врњачка Бања	18	04	122.279	35.141	28.74%	1.388	1.14%	12.80%	2.099	1.72%	19.641	16.06%	48.364	39.55%	
238	00218007	СБ за рехабилитацију "Агенс" Магарушка Бања, Краљево	18	04	21.268	13.864	65.19%	172	0.81%	6.08%	758	3.56%	1.027	4.83%	4.153	19.53%	
239	00218011	СБ за интерне болести Врњачка Бања	18	04	9.512	4.114	43.25%	33	0.35%	3.34%	97	1.02%	207	2.18%	4.743	49.86%	
240	00219003	СБ за рехабилитацију "Рибарска Бања", Крушевац	19	04	69.845	23.060	33.02%	644	0.92%	9.98%	588	0.84%	3.540	5.07%	35.039	50.17%	
241	00220009	СБ за психијатријске болести "Горња Топоница", Ниш	20	04	105.558	61.370	58.14%	417	0.40%	1.07%	1.150	1.09%	922	0.87%	40.566	38.43%	
242	00220010	СБ за неспецифичне плућне болести "Сокобања", Сокобања	20	04	61.553	17.461	28.37%	2.199	3.57%	14.71%	2.228	3.62%	9.362	15.21%	21.250	34.52%	
243	00220011	СБ за плућне болести "Озрен" Сокобања	20	04	33.020	11.888	36.00%	161	0.49%	1.18%	409	1.24%	1.166	3.53%	19.005	57.56%	
244	00223006	СБ за рехабилитацију "Гезер" Сигеринска Бања, Медвеђа	23	04	11.564	3.354	29.00%	277	2.40%	12.88%	250	2.16%	430	3.72%	5.763	49.84%	
245	00224003	СБ за плућне болести Сурдулица	24	04	14.959	6.432	43.00%	140	0.94%	3.18%	281	1.88%	586	3.92%	7.045	47.10%	
246	00224004	СБ за рехабилитацију Бујановац	24	04	6.438	2.507	38.94%	49	0.76%	3.76%	141	2.19%	431	6.69%	3.068	47.65%	
247	00224005	СБ за рехабилитацију "Врањска Бања" Врање	24	04	10.468	2.712	25.91%	77	0.74%	14.05%	102	0.97%	127	1.21%	5.979	57.12%	
248	00225014	СБ за плућне болести Пећ	25	04	8	8	100.00%	0	0.00%	0.00%	0	0.00%	0	0.00%	0	0.00%	
249	00225017	СБ за рехабилитацију Исток	25	04	79	42	53.16%	30	37.97%	0.00%	0	0.00%	0	0.00%	7	8.86%	

(у 000 дина)

Табела 10. Структура коришћења роба и услуга здравствених установа Србије за период I - VI 2015. године (појединачно по типу установе)

Р.Б.	Шифра установе	Назив установе	Округ	Тип установе	Услуге и роба		Стални трошкови	%	Путни трошкови	%	Услуге по уговору		%	Текуће поправке	%	Материјал	%
					5196	6					5197	7					
1	2	3	4	5	6	7	8	9	10	11	12	13	14	15	16	17	18
250	00230017	СБ за интерне болести Младеновац	30	04	33.576	6.072	18.08%	30	0.09%	820	2.44%	437	1.30%	3.100	9.23%	23.117	68.85%
251	00230018	СБ за церебралну парализу и развојну неурологију Београд	30	04	19.264	10.136	52.62%	59	0.31%	2.276	11.81%	166	0.86%	1.958	10.16%	4.669	24.24%
252	00230020	СБ за цереброваскуларне болести "Свети Сава" Београд	30	04	222.477	27.694	12.45%	639	0.29%	9.922	4.46%	1.187	0.53%	4.738	2.13%	178.297	80.14%
253	00230026	СБ за ендемску нефропатију Лазаревац, Београд	30	04	53.539	3.724	6.96%	2	0.00%	542	1.01%	70	0.13%	3.191	5.96%	46.010	85.94%
254	00230030	СБ за рехабилитацију и ортопедску протетику Београд	30	04	29.126	9.003	30.91%	163	0.56%	2.007	6.89%	9.094	31.02%	2.309	7.99%	6.610	22.69%
255	00230032	СБ за болести зависности Београд	30	04	21.162	3.715	17.56%	55	0.26%	3.572	16.88%	85	0.40%	743	3.51%	12.992	61.39%
256	00230035	СБ за психијатријске болести "Др Лаза Лазаревић" Београд	30	04	67.448	24.448	36.25%	10	0.01%	2.513	3.73%	92	0.14%	703	1.04%	39.682	58.83%
		Специјалне болнице			1,725,404	505,562	29.30%	20,764	1.20%	139,771	8.10%	41,078	2.38%	117,679	6.82%	900,550	52.19%
257	00206012	Завод за трансфузију крви Војводине Нови Сад	06	05	40.157	3.089	7.69%	211	0.53%	1.516	3.78%	458	1.14%	992	2.47%	33.891	84.40%
258	00206021	Завод за здравствену заштиту радника Нови Сад	06	05	10.569	1.502	14.21%	124	1.17%	3.495	33.07%	903	8.54%	1.023	9.68%	3.522	33.32%
259	00206022	Завод за здравствену заштиту студената Нови Сад	06	05	7.773	2.343	30.14%	110	1.42%	814	10.47%	14	0.18%	2.013	25.90%	2.479	31.89%
260	00206023	Завод за антирабичну заштиту Нови Сад	06	05	30.108	2.682	8.91%	451	1.50%	2.758	9.16%	230	0.76%	38	0.13%	23.949	79.54%
261	00206025	Завод за ХМП Нови Сад	06	05	27.257	6.530	23.96%	108	0.40%	3.487	12.79%	479	1.76%	3.173	11.64%	13.480	49.46%
262	00212008	Завод за стоматологију Крагујевац	12	05	12.384	2.668	21.54%	108	0.87%	1.525	12.31%	44	0.36%	1.146	9.25%	6.893	55.66%
263	00212014	Завод за ХМП Крагујевац	12	05	12.255	2.725	22.24%	267	2.18%	1.315	10.73%	38	0.31%	426	3.48%	7.484	61.07%
264	00220012	Завод за ХМП Ниш	20	05	15.264	4.030	26.40%	298	1.95%	572	3.75%	25	0.16%	1.050	6.88%	9.289	60.86%
265	00220013	Завод за здравствену заштиту радника Ниш	20	05	31.009	8.806	28.40%	587	1.89%	2.158	6.96%	2.717	8.76%	2.818	9.09%	13.923	44.90%
266	00220014	Завод за здравствену заштиту студената Ниш	20	05	158	46	29.11%	2	1.27%	13	8.23%	0	0.00%	0	0.00%	97	61.39%
267	00220015	Завод за плућне болести и туберкулозу Ниш	20	05	3.100	1.708	55.10%	12	0.39%	51	1.65%	10	0.32%	103	3.32%	1.216	39.23%
268	00220016	Завод за трансфузију крви Ниш	20	05	50.070	4.272	8.53%	1,718	3.43%	842	1.68%	337	0.67%	1,078	2.15%	41,823	83.53%
269	00220017	Завод за судску медицину Ниш	20	05	5.128	702	13.69%	802	15.64%	2,912	56.79%	42	0.82%	130	2.54%	540	10.53%
270	00230021	Градски завод за ХМП Београд	30	05	69.312	10.921	15.76%	295	0.43%	4,844	6.99%	628	0.91%	2,633	3.80%	49,991	72.12%
271	00230022	Градски завод за кожно-венеричне болести Београд	30	05	10.518	3,245	30.85%	251	2.39%	1,957	18.61%	192	1.83%	677	6.44%	4,196	39.89%
272	00230023	Градски завод за геронтологију	30	05	10.202	2,805	27.49%	19	0.19%	2,069	20.28%	691	6.77%	966	9.47%	3,652	35.80%
273	00230025	Градски завод за плућне болести и туберкулозу Београд	30	05	15.937	6,701	42.05%	126	0.79%	1,763	11.06%	189	1.19%	1,009	6.33%	6,149	38.58%
274	00230027	Завод за здравствену заштиту студената Београд	30	05	12,797	5,551	43.38%	257	2.01%	2,432	19.00%	724	5.66%	736	5.75%	3,097	24.20%
275	00230028	Завод за здравствену заштиту радника МУП-а Београд	30	05	24,288	5,200	21.41%	2,658	10.94%	3,207	13.20%	1,097	4.52%	1,297	5.34%	10,829	44.59%
276	00230033	Завод за психофизиолошке поремећаје и говорну патологију Београд	30	05	10,001	5,319	53.18%	350	3.50%	2,585	25.85%	0	0.00%	0	0.00%	1,747	17.47%

(у 000 дина)

Табела 10. Структура коришћења роба и услуга здравствених установа Србије за период I - VI 2015. године (појединачно по типу установе)

Р.Б.	Шифра установе	Назив установе	Округ	Тип установе	Услуге и роба		Стални трошкови	%	Путни трошкови	%	Услуге по уговору		%	Специјалист. услуге	%	Текуће поправке	%	Материјал	%
					5196	6					5197	7							
1	2	3	4	5	6	7	8	9	10	11	12	13	14	15	16	17	18		
277	00312001	Завод за здравствену заштиту радника Крагујевац	12	05	24.827	8.198	33.02%	128	0.52%	1.158	4.66%	2.594	10.45%	1.137	4.58%	11.612	46.77%		
		Заводи			423.114	89.043	21.04%	8.882	2.10%	41.473	9.80%	11.412	2.70%	22.445	5.30%	249.859	59.05%		
278	00201004	З.Ј. Суботица	01	06	26.969	6.876	25.50%	549	2.04%	2.109	7.82%	4.334	16.07%	1.248	4.63%	11.853	43.95%		
279	00202009	З.Ј. Зрењанин	02	06	17.955	2.978	16.59%	53	0.30%	2.134	11.89%	180	1.00%	1.216	6.77%	11.394	63.46%		
280	00203009	З.Ј. Кикинда	03	06	12.159	2.076	17.07%	227	1.87%	1.371	11.28%	297	2.44%	1.095	8.92%	7.103	58.42%		
281	00204012	З.Ј. Панчево	04	06	13.658	1.810	13.25%	195	1.43%	2.449	17.93%	1.188	8.70%	1.971	14.43%	6.045	44.26%		
282	00205005	З.Ј. Сомбор	05	06	12.879	2.166	16.82%	347	2.69%	2.243	17.42%	471	3.66%	485	3.77%	7.167	55.65%		
283	00206014	ИЗЈЗ Војводине Нови Сад	06	06	67.688	11.060	16.34%	1.314	1.94%	8.781	12.97%	10.078	14.89%	3.209	4.74%	33.246	49.12%		
284	00207008	З.Ј. Сремска Митровица	07	06	11.879	2.935	24.71%	373	3.14%	1.112	9.36%	486	4.09%	714	6.01%	6.259	52.69%		
285	00208006	З.Ј. Шабац	08	06	19.731	2.840	14.39%	358	1.81%	2.711	13.74%	1.132	5.74%	3.080	15.61%	9.610	48.71%		
286	00209005	З.Ј. Ваљево	09	06	12.450	2.211	17.76%	375	3.01%	1.612	12.95%	995	7.99%	868	6.97%	6.389	51.32%		
287	00211005	З.Ј. Пожаревац	11	06	21.333	4.251	19.93%	288	1.35%	6.896	32.33%	819	3.84%	1.341	6.29%	7.738	36.27%		
288	00212011	ИЗЈЗ Крагујевац	12	06	38.361	5.709	14.88%	150	0.39%	3.269	8.52%	9.381	24.45%	2.414	6.29%	17.438	45.46%		
289	00213005	З.Ј. Гуприја	13	06	19.769	3.684	18.64%	381	1.93%	2.957	14.96%	817	4.13%	3.985	20.16%	7.945	40.19%		
290	00215005	З.Ј. Зајечар	15	06	21.480	5.657	26.34%	438	2.04%	4.214	19.62%	1.854	8.63%	1.165	5.42%	8.152	37.95%		
291	00216004	З.Ј. Ужиче	16	06	17.022	2.666	15.66%	1.165	6.84%	1.975	11.60%	733	4.31%	1.758	10.33%	8.725	51.26%		
292	00217004	З.Ј. Чачак	17	06	20.632	4.504	21.83%	320	1.55%	2.169	10.51%	438	2.12%	2.135	10.35%	11.066	53.64%		
293	00218004	З.Ј. Краљево	18	06	23.925	2.725	11.39%	978	4.09%	2.487	10.39%	3.670	15.34%	3.911	16.35%	10.154	42.44%		
294	00219004	З.Ј. Крушевац	19	06	15.631	4.355	27.86%	150	0.96%	1.811	11.59%	525	3.36%	1.199	7.67%	7.591	48.56%		
295	00220021	ИЗЈЗ Ниш	20	06	43.451	8.085	18.61%	513	1.18%	4.794	11.03%	289	0.67%	1.247	2.87%	28.523	65.64%		
296	00222003	З.Ј. Пирот	22	06	7.239	3.602	49.76%	139	1.92%	308	4.25%	406	5.61%	230	3.18%	2.554	35.28%		
297	00223003	З.Ј. Лесковац	23	06	8.969	2.613	29.13%	393	4.38%	1.580	17.62%	227	2.55%	704	7.85%	3.452	38.49%		
298	00224006	З.Ј. Врање	24	06	8.503	1.449	17.04%	1.290	15.17%	2.967	34.89%	99	1.16%	527	6.20%	2.171	25.53%		
299	00228004	З.Ј. Косовска Митровица	28	06	12.362	8.25	6.67%	887	7.18%	2.078	16.81%	275	2.22%	1.130	9.14%	7.167	57.98%		
300	00230024	ГЗЈЗ Београд	30	06	147.489	20.636	13.99%	2.989	2.03%	22.020	14.93%	7.754	5.26%	27.011	18.31%	67.079	45.48%		
301	00230053	ИЗЈЗ Србије "Др Милан Јовановић Батут" Београд	30	06	27.985	4.387	15.68%	1.410	5.04%	5.657	20.21%	741	2.65%	1.278	4.57%	14.512	51.86%		
		Заводи за јавно здравље			629.519	110.100	17.49%	15.282	2.43%	89.704	14.25%	47.189	7.50%	63.911	10.15%	303.333	48.18%		
302	00212007	ЗЦ Аранђеловац	12	08	88.212	13.258	15.03%	1.023	1.16%	2.309	2.62%	3.199	3.63%	4.734	5.37%	63.689	72.20%		

(у 000 дина)

Табела 10. Структура коришћења роба и услуга здравствених установа Србије за период I - VI 2015. године (појединачно по типу установе)

Р.Б.	Шифра установе	Назив установе	Округ	Тип установе	Услуге и роба		Стални трошкови	%	Путни трошкови	%	Услуге по уговору		%	Специјалист. услуге	%	Текуће поправке	%	Материјал	%
					5196	6					5197	7							
1	2	3	4	5	6	7	8	9	10	11	12	13	14	15	16	17	18		
303	00214002	ЗЦ Неготин	14	08	80,498	23,999	29.81%	630	0.78%	1,741	2.16%	1,140	1.42%	5,562	6.91%	47,426	58.92%		
304	00214003	ЗЦ Кладово	14	08	11,725	3,445	29.38%	217	1.85%	1,339	11.42%	196	1.67%	712	6.07%	5,816	49.60%		
305	00215002	ЗЦ Књажевац	15	08	5,984	750	12.53%	265	4.43%	225	3.76%	50	0.84%	373	6.23%	4,321	72.21%		
306	00215003	ЗЦ Зајечар	15	08	188,277	34,636	18.40%	2,116	1.12%	4,251	2.26%	1,156	0.61%	12,109	6.43%	134,009	71.18%		
307	00216001	ЗЦ Ужиче	16	08	290,043	82,556	28.46%	2,144	0.74%	8,223	2.84%	3,068	1.06%	5,332	1.84%	188,720	65.07%		
308	00217001	ЗЦ Чачак	17	08	223,177	43,036	19.28%	476	0.21%	3,954	1.77%	1,526	0.68%	7,065	3.17%	167,120	74.88%		
309	00224001	ЗЦ Врање	24	08	205,166	37,833	18.44%	2,305	1.12%	1,840	0.90%	4,852	2.36%	15,128	7.37%	143,208	69.80%		
310	00224002	ЗЦ Сурдулица	24	08	3,292	771	23.42%	0	0.00%	1,155	35.09%	0	0.00%	256	7.78%	1,110	33.72%		
311	00225008	ЗЦ Призрен	25	08	1,354	199	14.70%	42	3.10%	157	11.60%	0	0.00%	0	0.00%	956	70.61%		
312	00225013	ЗЦ Пећ	25	08	1,461	219	14.99%	119	8.15%	246	16.84%	0	0.00%	0	0.00%	877	60.03%		
313	00225015	ЗЦ Ђаковица	25	08	97	26	26.80%	0	0.00%	54	55.67%	0	0.00%	0	0.00%	17	17.53%		
314	00228002	ЗЦ Косовска Митровица	28	08	158,411	34,589	21.83%	1,887	1.19%	2,481	1.57%	2,804	1.77%	10,067	6.35%	106,583	67.28%		
315	00229002	ЗЦ Ѓвљане	29	08	8,185	1,589	19.41%	341	4.17%	878	10.73%	613	7.49%	688	8.41%	4,076	49.80%		
		Здравствени центри			1,265,882	276,906	21.87%	11,565	0.91%	28,853	2.28%	18,604	1.47%	62,026	4.90%	867,928	68.56%		
316	00206019	Клиника за стоматологију Војводине, Нови Сад	06	09	11,582	3,391	29.28%	573	4.95%	1,962	16.94%	1,030	8.89%	572	4.94%	4,054	35.00%		
317	00220020	Клиника за стоматологију Ниш	20	09	15,450	4,461	28.87%	69	0.45%	824	5.33%	12	0.08%	2,071	13.40%	8,013	51.86%		
318	00230042	Клиника за рехабилитацију "Др Мирослав Зотовић" Београд	30	09	37,899	18,507	48.83%	99	0.26%	2,437	6.43%	122	0.32%	1,813	4.78%	14,921	39.37%		
319	00230043	Клиника за неврологију и психијатрију за децу и омладину Београд	30	09	23,655	2,801	11.84%	67	0.28%	830	3.51%	419	1.77%	217	0.92%	19,321	81.68%		
320	00230044	Универзитетска дејча клиника Београд	30	09	258,843	27,084	10.46%	152	0.06%	14,756	5.70%	2,491	0.96%	19,164	7.40%	195,196	75.41%		
321	00230045	Гинеколошко-акушерска клиника Београд	30	09	226,251	49,451	21.86%	190	0.08%	10,875	4.81%	993	0.44%	7,785	3.44%	156,957	69.37%		
		Клинике			573,680	105,695	18.42%	1,150	0.20%	31,684	5.52%	5,067	0.88%	31,622	5.51%	398,462	69.46%		
322	00206015	Институт за онкологију Војводине, С. Каменица	06	10	510,304	40,485	7.93%	1,794	0.35%	27,512	5.39%	2,819	0.55%	12,652	2.48%	425,042	83.29%		
323	00206016	Институт за плућне болести Војводине, С. Каменица	06	10	287,298	41,931	14.59%	1,605	0.56%	28,905	10.06%	2,179	0.76%	18,137	6.31%	194,541	67.71%		
324	00206017	Институт за кардиоваскуларне болести Војводине, С. Каменица	06	10	545,008	41,801	7.67%	2,141	0.39%	33,464	6.14%	2,157	0.40%	15,596	2.86%	449,849	82.54%		
325	00206018	Институт за здравствену заштиту деце и омладине Војводине, Н. Сад	06	10	292,686	25,012	8.55%	1,481	0.51%	15,146	5.17%	595	0.18%	10,491	3.58%	240,021	82.01%		
326	00220018	Институт за лечење и рехабилитацију "Нишка Бања" Ниш	20	10	160,509	40,124	25.00%	767	0.48%	8,177	5.09%	1,218	0.76%	5,406	3.37%	104,817	65.30%		
327	00230019	Институт за неонатологију Београд	30	10	68,991	14,237	20.64%	420	0.61%	4,228	6.13%	2,387	3.46%	3,988	5.78%	43,731	63.39%		
328	00230031	Институт за трансфузију крви Србије Београд	30	10	149,178	8,816	5.91%	5,076	3.40%	11,135	7.46%	9,635	6.46%	10,399	6.97%	104,117	69.79%		

(у 000 дина)

Табела 10. Структура коришћења роба и услуга здравствених установа Србије за период I - VI 2015. године (појединачно по типу установе)

Р.Б.	Шифра установе	Назив установе	Округ	Тип установе	Услуге и роба	Стални трошкови	%	Путни трошкови	%	Услуге по уговору	%	Специјалист. услуге	%	Текуће поправке	%	Материјал	%	(у 000 дина)	
																		5196	5197
1	2	3	4	5	6	7	8	9	10	11	12	13	14	15	16	17	18		
329	00230034	Институт за ортопедско-хирушке болести "Бањича" Београд	30	10	383,004	32,831	8.35%	418	0.11%	8,061	2.05%	28,323	7.21%	10,050	2.56%	313,321	79.72%		
330	00230036	Институт за кардиоваскуларне болести "Дедиње" Београд	30	10	607,771	67,762	11.15%	6,246	1.03%	28,336	4.66%	5,419	0.89%	34,702	5.71%	465,306	76.56%		
331	00230037	Институт за здравствену заштиту мајке и детета Србије "Др Вукан Чупић" Београд	30	10	497,638	59,183	11.89%	528	0.11%	12,497	2.51%	6,267	1.26%	18,391	3.70%	400,772	80.53%		
332	00230038	Институт за ментално здравље Београд	30	10	44,121	15,990	36.24%	310	0.70%	6,404	14.51%	880	1.99%	4,695	10.64%	15,842	35.91%		
333	00230039	Институт за онкологију и радиологију Србије Београд	30	10	664,617	33,703	5.07%	1,004	0.15%	10,242	1.54%	14,038	2.11%	19,167	2.88%	586,463	88.24%		
334	00230040	Институт за реуматологију Београд	30	10	269,962	13,525	5.01%	239	0.09%	13,149	4.87%	379	0.14%	1,944	0.72%	240,726	89.17%		
335	00230041	Институт за рехабилитацију Београд	30	10	83,759	23,025	27.49%	699	0.83%	11,454	13.67%	2,928	3.50%	16,717	19.96%	28,936	34.55%		
336	00230057	Институт за медицину рада Србије "Др Драгомир Карајовић" Београд	30	10	19,462	7,723	39.68%	223	1.15%	5,826	29.94%	240	1.23%	1,062	5.56%	4,368	22.44%		
		Институти			4,594,308	466,148	10.15%	22,951	0.50%	224,536	4.89%	79,404	1.73%	183,417	3.99%	3,617,852	78.75%		
337	00225006	КБЦ Приштина	25	11	407	131	32.19%	2	0.49%	0	0.00%	0	0.00%	4	0.98%	270	66.34%		
338	00230047	КБЦ "Бежанијска коса" Београд	30	11	417,873	55,142	13.20%	0	0.00%	8,171	1.96%	1,288	0.31%	9,469	2.27%	343,803	82.27%		
339	00230048	КБЦ "Др Драгиша Мишовић - Дедиње" Београд	30	11	358,464	57,978	16.17%	0	0.00%	9,987	2.79%	1,967	0.55%	32,044	8.94%	256,488	71.55%		
340	00230049	КБЦ Земун Београд	30	11	418,887	58,896	14.06%	14	0.00%	26,315	6.28%	1,837	0.44%	11,338	2.71%	320,487	76.51%		
341	00230050	КБЦ Звездара Београд	30	11	486,822	97,086	19.94%	66	0.01%	20,741	4.26%	7,590	1.56%	14,560	2.99%	346,779	71.23%		
		КБЦ			1,682,453	269,233	16.00%	82	0.00%	65,214	3.88%	12,682	0.75%	67,415	4.01%	1,267,827	75.36%		
342	00206020	КЦ Војводине, Нови Сад	06	12	1,320,949	167,120	12.65%	1,080	0.08%	31,567	2.39%	7,415	0.56%	49,053	3.71%	1,064,714	80.60%		
343	00212010	КЦ Крагујевац	12	12	1,030,168	115,067	11.17%	1,676	0.16%	10,519	1.02%	3,935	0.38%	36,973	3.59%	861,998	83.68%		
344	00220019	КЦ Ниш	20	12	1,210,597	159,816	13.20%	1,389	0.11%	10,436	0.86%	4,237	0.35%	47,976	3.96%	986,743	81.51%		
345	00230051	КЦ Србије Београд	30	12	3,927,519	461,747	11.76%	4,848	0.12%	258,334	6.58%	18,536	0.47%	209,830	5.34%	2,974,224	75.73%		
		КЦ			7,489,233	903,750	12.07%	8,993	0.12%	310,856	4.15%	34,123	0.46%	343,832	4.59%	5,887,679	78.62%		
		УКУПНО			27,382,165	5,056,052	18.46%	140,882	0.51%	1,453,434	5.31%	416,456	1.52%	1,395,130	5.10%	18,920,211	69.10%		